รายงานภาพรวมประเทศปริมาณขยะอันตรายชุมชนขององค์กรปกครองส่วนท้องถิ่น

จังหวัด ขอนแก่น

ปีงบประมาณ	จังหวัด	จำนวน อปท. ทั้งหมด ในจังหวัด (แห่ง)	ปริมาณ ขยะอันตรายชุมชนทั้งหมด (ตัน)	ปริมาณ ขยะอันตรายชุมชน ส่งกำจัด (ตัน)	คงเหลือ (ตัน)	งบประมาณ (บาท)
2563	ขอนแก่น	225	4,384.1254	58.5900	4,325.5354	1,458,000.00
		รวม	4,384.1254	58.5900	4,325.5354	1,458,000.00

ขยะทั่วไป (ตัน)

7

ตัน

ขยะอินทรีย์ (ตัน)

0

ตัน

ขยะรีไซเคิล (ตัน)

174

ตัน

ขยะอันตราย (ตัน)

0

ตัน

ปริมาณขยะประจำปี 2563

เลือกจังหวัด

ขอนแก่น

เลือกอำเภอ

หนองเรือ

เลือก อปท.

อบต.จระเข้

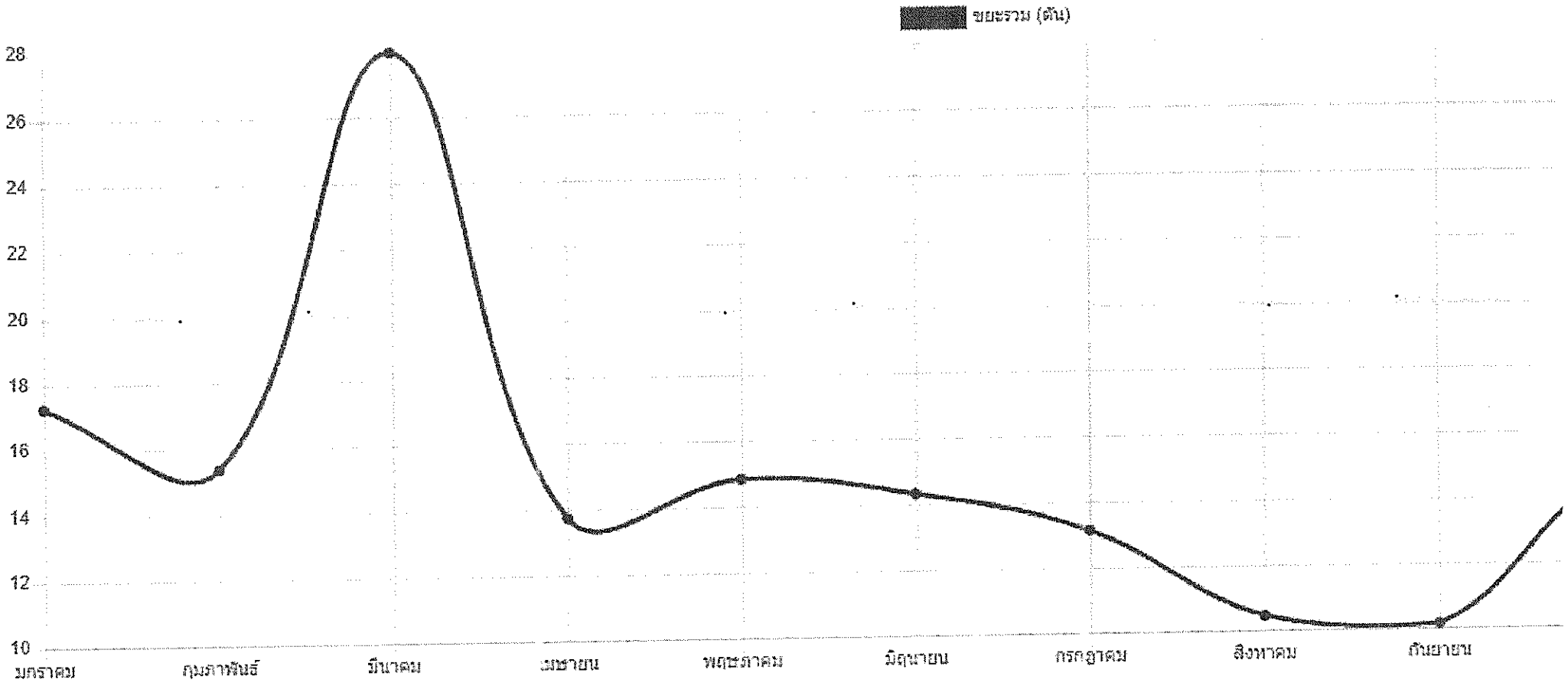

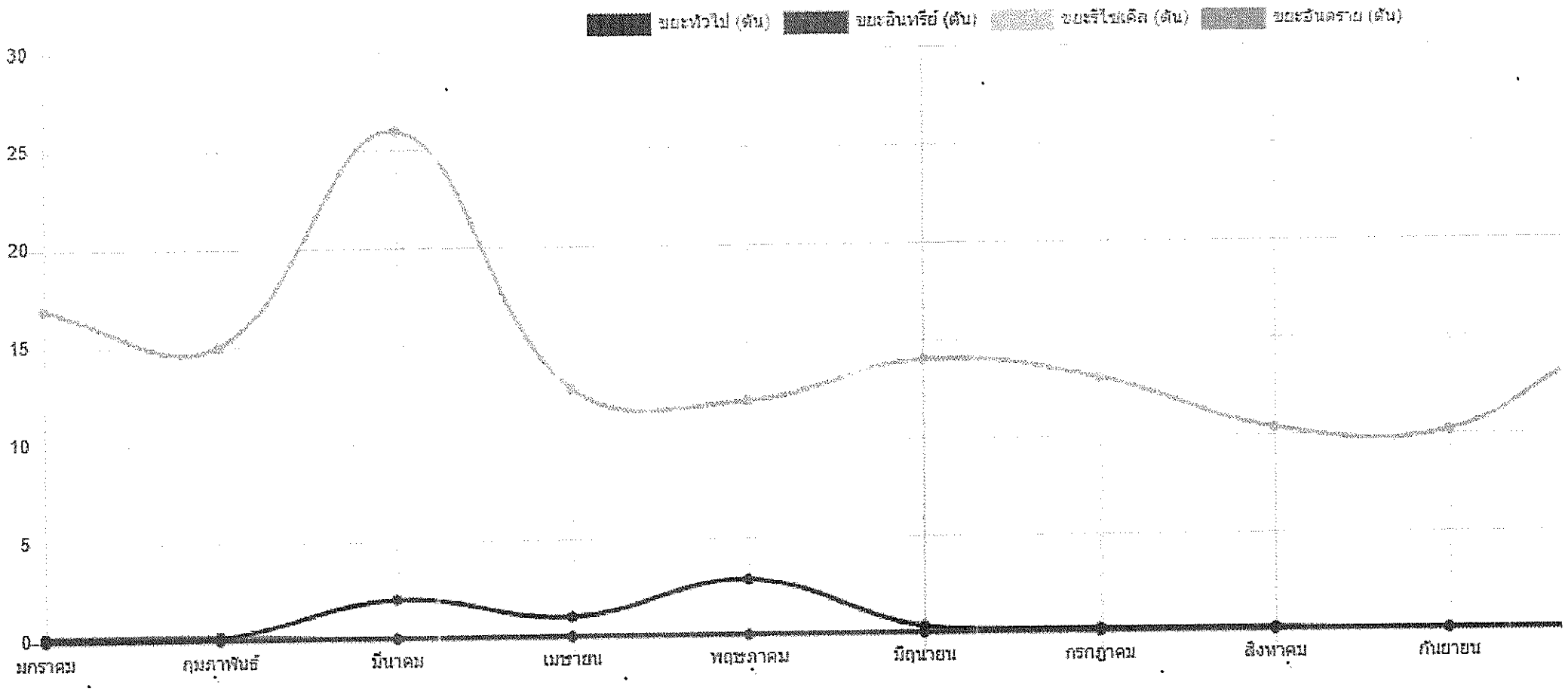
ขยะทั่วไป (ตัน)
ขยะอันตราย (ตัน)
ขยะรีไซเคิล (ตัน)
ขยะอันตราย (ตัน)
30
25
20
15
10
5
0
มกราคม
กุมภาพันธ์
มีนาคม
เมษายน
พฤษภาคม
มิถุนายน
กรกฎาคม
สิงหาคม
กันยายน

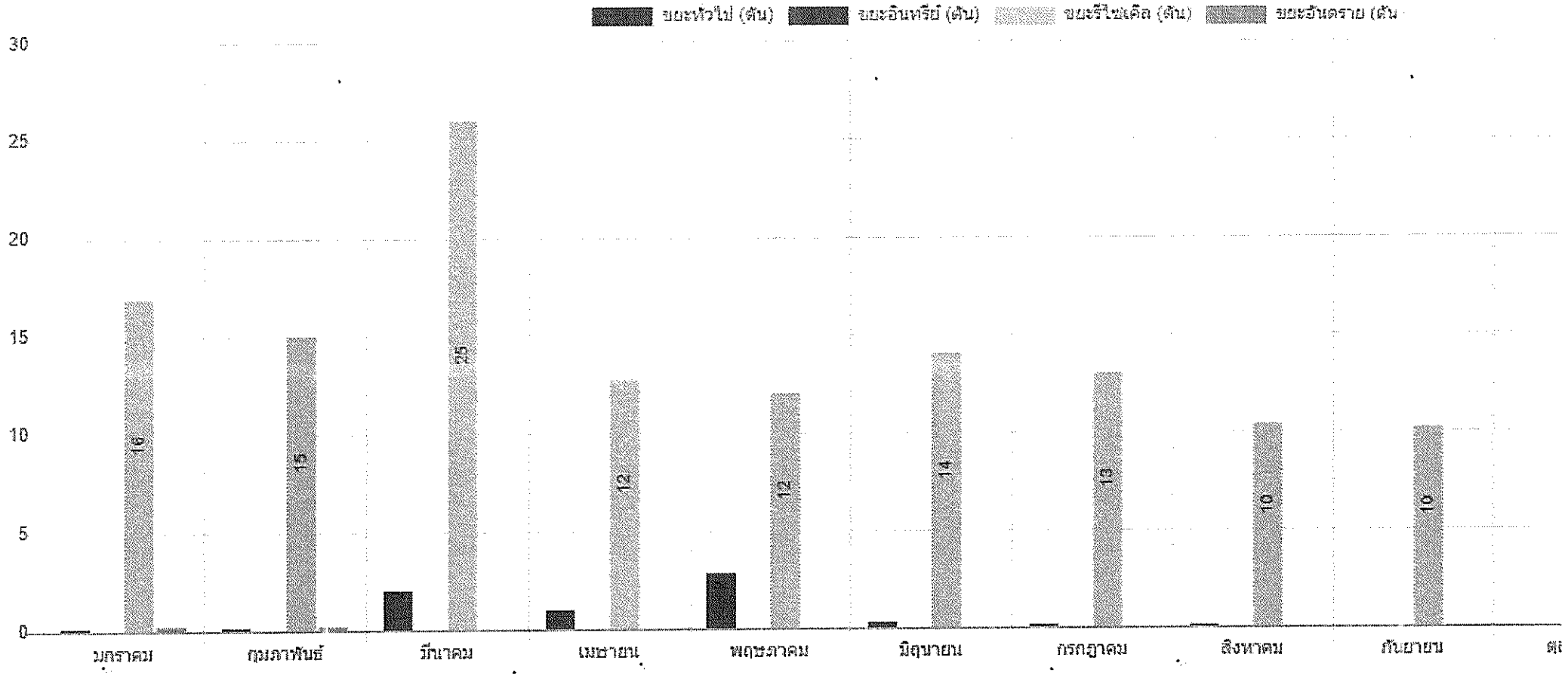

แผนที่แสดงสถานที่กำจัดขยะ

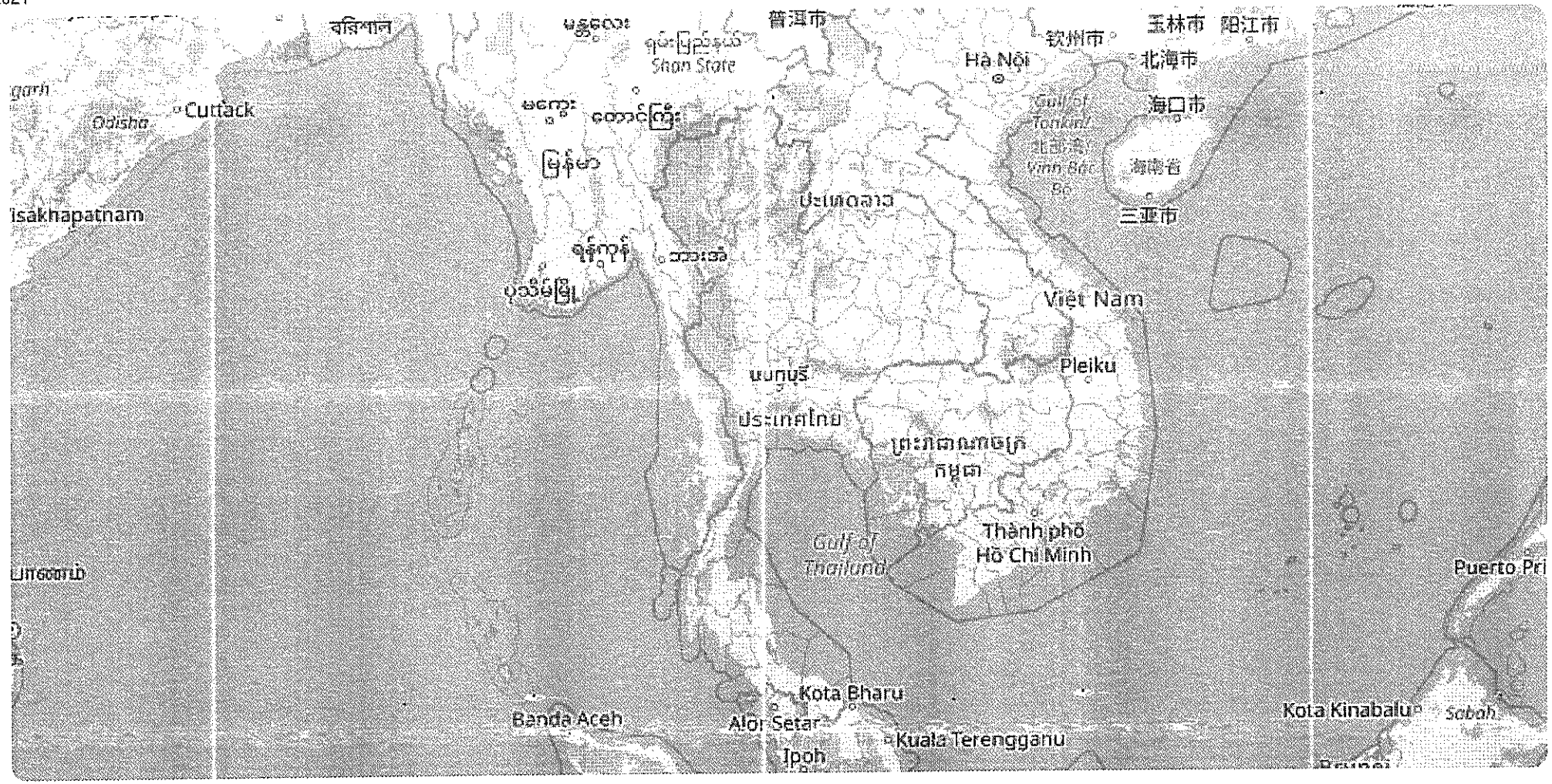

ปริมาณขยะแยกประเภท

อบต.จระเข้

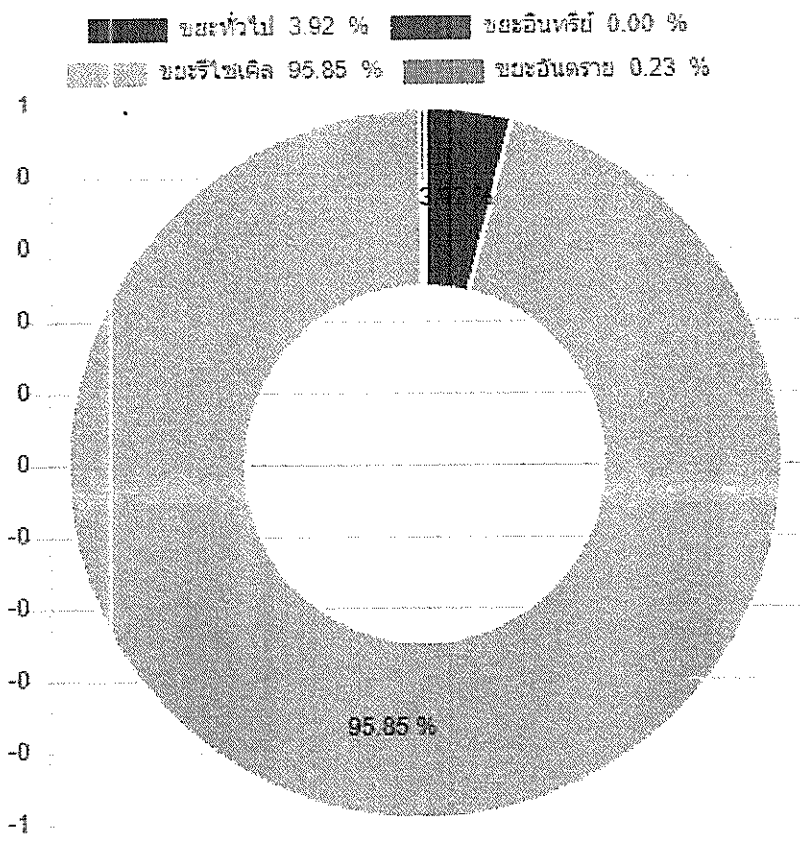

กองสิ่งแวดล้อมท้องถิ่น กรมส่งเสริมการปกครองท้องถิ่น