



ที่ ตก ๐๐๒๓.๓/ว ๑๕๗๕๖

ศาลากลางจังหวัดตาก
ถนนพหลโยธิน ตก ๖๓๐๐๐

๑๕ สิงหาคม ๒๕๖๘

เรื่อง การปรับปรุงระบบและการถ่ายโอนข้อมูลฐานปีภาษีในระบบบูรณาการทะเบียนทรัพย์สิน (LTAX Online)

เรียน นายอำเภอทุกอำเภอ นายกเทศมนตรีนครแม่สอด และนายกเทศมนตรีเมืองตาก

อ้างถึง หนังสือจังหวัดตาก ที่ ตก ๐๐๒๓.๓/ว ๒๒๗๔๗ ลงวันที่ ๒๗ ธันวาคม ๒๕๖๖

สิ่งที่ส่งมาด้วย สำเนาหนังสือกรมส่งเสริมการปกครองท้องถิ่น ที่ มท ๐๘๐๘.๓/ว ๓๒๗๑
ลงวันที่ ๒๕ กรกฎาคม ๒๕๖๘

จำนวน ๑ ชุด

ตามที่ จังหวัดตากแจ้งแนวทางการกำหนดสิทธิการใช้งานในระบบบูรณาการทะเบียนทรัพย์สิน (LTAX Online) ให้แก่เทศบาลและองค์การบริหารส่วนตำบล เพื่อให้สามารถกำหนดสิทธิการใช้งานระบบดังกล่าวผ่านระบบยืนยันตัวตน (SSO) ได้ด้วยตนเอง นั้น

กรมส่งเสริมการปกครองท้องถิ่นแจ้งว่า เพื่อเป็นการเตรียมความพร้อมรองรับการจัดเก็บภาษีที่ดินและสิ่งปลูกสร้าง และภาษีป้าย ประจำปี พ.ศ. ๒๕๖๙ ของเทศบาลและองค์การบริหารส่วนตำบลที่เปิดใช้งานระบบ (LTAX Online) กรมส่งเสริมการปกครองท้องถิ่นได้ดำเนินการปรับปรุงระบบและเพิ่มเมนูการถ่ายโอนข้อมูลฐานปีภาษี ๒๕๖๙ ในระบบ LTAX Online พร้อมจัดทำคู่มือเพื่ออำนวยความสะดวกในการปฏิบัติงาน โดยผู้ใช้งานสามารถศึกษารายละเอียดและดำเนินการถ่ายโอนข้อมูลได้ด้วยตนเอง จึงแจ้งให้เทศบาลและองค์การบริหารส่วนตำบลที่ใช้งานในระบบดังกล่าวทราบ รายละเอียดปรากฏตามสิ่งที่ส่งมาด้วย

จึงเรียนมาเพื่อทราบและพิจารณาดำเนินการ สำหรับอำเภอให้แจ้งเทศบาลตำบลและองค์การบริหารส่วนตำบลในพื้นที่ทราบและพิจารณาดำเนินการต่อไป

ขอแสดงความนับถือ

(นายประเดิม เดชายนต์บัญชา)
รองผู้ว่าราชการจังหวัด ปฏิบัติราชการแทน
ผู้ว่าราชการจังหวัดตาก

สำนักงานส่งเสริมการปกครองท้องถิ่นจังหวัด
กลุ่มงานส่งเสริมและพัฒนาท้องถิ่น
โทร. ๐-๕๕๕๑-๔๔๘-๓ ต่อ ๑๓

ศาลากลางจังหวัดตาก
เลขรับ 15217
วันที่ - ๕ ส.ค. ๒๕๖๘
เวลา

สจ.ตาก
เลขที่รับ 6545
วันที่ - ๕ ส.ค. ๒๕๖๘
เวลา

การปฏิบัติของ สจ.ตาก
 ส.บ. ก.บ.บ.
 ก.จ. ก.ก.บ.
 ก.ก. ก.บ.บ.
ลงชื่อ.....ผู้สั่งการ
พ.๕ ส.ค. ๒๕๖๘



ที่ มท ๐๘๐๘.๓/ว ๓๒๗๖

กรมส่งเสริมการปกครองท้องถิ่น
ถนนนครราชสีมา เขตดุสิต กทม. ๑๐๓๐๐

๒๕ กรกฎาคม ๒๕๖๘

เรื่อง การปรับปรุงระบบและการถ่ายโอนข้อมูลฐานภาษีในระบบบูรณาการทะเบียนทรัพย์สิน (LTAX ONLINE)

เรียน ผู้ว่าราชการจังหวัด ทุกจังหวัด

อ้างถึง หนังสือกรมส่งเสริมการปกครองท้องถิ่น ที่ มท ๐๘๐๘.๓/ว ๕๒๑๖ ลงวันที่ ๑๕ ธันวาคม ๒๕๖๖

สิ่งที่ส่งมาด้วย ๑. คู่มือการถ่ายโอนข้อมูลฐานภาษี ๒๕๖๘ ในระบบ LTAX ONLINE จำนวน ๑ ฉบับ

๒. คู่มือการยกเลิกรายการประเมินภาษีและยกเลิกรายการรับชำระภาษี
ในระบบ LTAX ONLINE จำนวน ๑ ฉบับ

ตามที่ กรมส่งเสริมการปกครองท้องถิ่นได้แจ้งแนวทางการกำหนดสิทธิการใช้งานในระบบ
บูรณาการทะเบียนทรัพย์สิน (LTAX ONLINE) ให้แก่เทศบาลและองค์การบริหารส่วนตำบล เพื่อให้สามารถกำหนดสิทธิ
การใช้งานระบบดังกล่าวผ่านระบบยืนยันตัวตน (SSO) ได้ด้วยตนเอง ความละเอียดตามหนังสือที่อ้างถึง นั้น

เพื่อเป็นการเตรียมความพร้อมรองรับการจัดเก็บภาษีที่ดินและสิ่งปลูกสร้าง และภาษีป้าย
ประจำปี พ.ศ. ๒๕๖๘ ของเทศบาลและองค์การบริหารส่วนตำบลที่เปิดใช้งานระบบ LTAX ONLINE
กรมส่งเสริมการปกครองท้องถิ่นได้ดำเนินการปรับปรุงระบบและเพิ่มเมนูการถ่ายโอนข้อมูลฐานภาษี ๒๕๖๘
ในระบบ LTAX ONLINE พร้อมจัดทำคู่มือเพื่ออำนวยความสะดวกในการปฏิบัติงาน โดยผู้ใช้งานสามารถศึกษา
รายละเอียดและดำเนินการถ่ายโอนข้อมูลได้ด้วยตนเอง จึงขอความร่วมมือจังหวัดแจ้งเทศบาลและองค์การ
บริหารส่วนตำบลที่ใช้งานในระบบดังกล่าวทราบ รายละเอียดปรากฏตามสิ่งที่ส่งมาด้วย

จึงเรียนมาเพื่อโปรดพิจารณา

ขอแสดงความนับถือ

(นายสุรพล เจริญภูมิ)

รองอธิบดี ปฏิบัติราชการแทน
อธิบดีกรมส่งเสริมการปกครองท้องถิ่น

สำนักบริหารการคลังท้องถิ่น

กลุ่มงานนโยบายการคลังและพัฒนารายได้

โทร. ๐ ๒๒๔๑ ๙๐๐๐ ต่อ ๑๔๓๔

ไปรษณีย์อิเล็กทรอนิกส์ saraban@dla.go.th

ผู้ประสานงาน : นายธนยุทธ ภูดงน้อย โทร. ๐๙ ๒๗๑๙ ๕๓๕๓



สิ่งที่ส่งมาด้วย

8 ส.ค. 2568

กจ.สส.
เลขที่ 1796
วันที่ ๕ ส.ค. ๒๕๖๘



ที่ มท ๐๘๐๘.๓/ว ๕๒๑๖

กรมส่งเสริมการปกครองท้องถิ่น
ถนนนครราชสีมา เขตดุสิต กทม. ๑๐๓๐๐

๑๕ ธันวาคม ๒๕๖๖

เรื่อง การเข้าใช้งานในระบบบูรณาการทะเบียนทรัพย์สิน (LTAX ONLINE)

เรียน ผู้ว่าราชการจังหวัด ทุกจังหวัด

อ้างอิง หนังสือกรมส่งเสริมการปกครองท้องถิ่น ที่ ๐๘๐๖.๒/ว ๓๓๙๖ ลงวันที่ ๑๗ สิงหาคม ๒๕๖๖

- สิ่งที่ส่งมาด้วย ๑. คู่มือการกำหนดสิทธิ์การเข้าใช้งานในระบบ
บูรณาการทะเบียนทรัพย์สิน (LTAX ONLINE) จำนวน ๑ ฉบับ
๒. แบบฟอร์มคำสั่งมอบหมายสิทธิ์การเข้าใช้งานระบบ
บูรณาการทะเบียนทรัพย์สิน (LTAX ONLINE) จำนวน ๑ ฉบับ

ตามที่ กรมส่งเสริมการปกครองท้องถิ่นได้ดำเนินการพัฒนาและปรับปรุงระบบยืนยันตัวตน (SSO) เพื่อให้สำนักงานส่งเสริมการปกครองท้องถิ่นจังหวัด/อำเภอ และองค์กรปกครองส่วนท้องถิ่นทุกแห่งสามารถบริหารจัดการและแก้ไขปัญหาของผู้ใช้งาน (USER) ของระบบสารสนเทศต่าง ๆ ของกรมส่งเสริมการปกครองท้องถิ่น ได้อย่างรวดเร็ว ถูกต้อง และเพิ่มเติมวิธีการเข้าใช้งานผ่านแอปพลิเคชัน "ThaiD" ความละเอียดตามหนังสือที่อ้างอิง นั้น

กรมส่งเสริมการปกครองท้องถิ่นได้จัดทำคู่มือการกำหนดสิทธิ์การเข้าใช้งานในระบบบูรณาการทะเบียนทรัพย์สิน (LTAX ONLINE) เพื่อให้เทศบาลและองค์การบริหารส่วนตำบลสามารถกำหนดสิทธิ์การเข้าใช้งานระบบบูรณาการทะเบียนทรัพย์สิน (LTAX ONLINE) ผ่านระบบยืนยันตัวตน (SSO) ได้ด้วยตนเองอย่างสะดวกและถูกต้อง จึงขอความร่วมมือจังหวัดแจ้งเทศบาลและองค์การบริหารส่วนตำบลดำเนินการกำหนดสิทธิ์การเข้าใช้งานระบบบูรณาการทะเบียนทรัพย์สิน (LTAX ONLINE) และแนบคำสั่งมอบหมายสิทธิ์การเข้าใช้งานระบบดังกล่าวตามแบบฟอร์มที่กำหนด ผ่านระบบยืนยันตัวตน (SSO) พร้อมทั้งจัดส่งสำเนาคำสั่งมอบหมายสิทธิ์ดังกล่าวในรูปแบบไฟล์ .pdf ให้สำนักบริหารการคลังท้องถิ่นทางไปรษณีย์อิเล็กทรอนิกส์ ltaxonline.dla@gmail.com รายละเอียดปรากฏตามสิ่งที่ส่งมาด้วย

จึงเรียนมาเพื่อโปรดพิจารณา

ขอแสดงความนับถือ

(นายเอกวิทย์ ธีเพียร)

รองอธิบดี ปฏิบัติราชการแทน
อธิบดีกรมส่งเสริมการปกครองท้องถิ่น

สำนักบริหารการคลังท้องถิ่น
กลุ่มงานนโยบายการคลังและพัฒนารายได้
โทร. ๐-๒๒๔๑-๙๐๐๐ โทรสาร ๐-๒๒๔๑-๘๘๘๘
ไปรษณีย์อิเล็กทรอนิกส์ saraban@dla.go.th



สิ่งที่ส่งมาด้วย



LTAX ONLINE

สิ่งที่ส่งมาด้วย ๑

คู่มือ

การถ่ายโอนข้อมูล ฐานภาษี 2569 ในระบบ LTAX ONLINE

โดย
กลุ่มงานนโยบายการคลังและพัฒนารายได้
สำนักบริหารการคลังท้องถิ่น
กรมส่งเสริมการปกครองท้องถิ่น

☎ 0-2241-9000 ต่อ 1434

🌐 ltaxonline.dla@gmail.com

การถ่ายโอนข้อมูลฐานปีภาษี 2569

การดำเนินการถ่ายโอนข้อมูลฐานปีภาษีระบบบูรณาการทะเบียนทรัพย์สิน (LTAX ONLINE) ของกรมส่งเสริมการปกครองท้องถิ่นดำเนินการดังนี้

1. การดำเนินการถ่ายโอนข้อมูลฐานปีภาษี เพื่อเปิดฐานปีภาษี 2569 ขององค์กรปกครองส่วนท้องถิ่นที่ใช้งานในระบบบูรณาการทะเบียนทรัพย์สิน (LTAX ONLINE) โดยองค์กรปกครองส่วนท้องถิ่นจะต้องดำเนินการถ่ายโอนข้อมูลปีภาษี 2569 ในระบบด้วยตนเอง ก่อนดำเนินการถ่ายโอนข้อมูลฐานปีภาษี องค์กรปกครองส่วนท้องถิ่นจะต้องดำเนินการตรวจสอบและปรับปรุงข้อมูลปีภาษีปัจจุบันของตนเองให้ถูกต้อง ครบถ้วน ตามข้อเท็จจริง ณ วันที่ 1 มกราคม 2568 ให้แล้วเสร็จก่อนการถ่ายโอนข้อมูลฐานปีภาษี

2. สำหรับองค์กรปกครองส่วนท้องถิ่นใด ที่ระบบบูรณาการทะเบียนทรัพย์สิน (LTAX ONLINE) ยังคงมีฐานปีภาษีเป็นปีภาษี 2566 หรือปีภาษี 2567 เมื่อดำเนินการโอนถ่ายข้อมูลปีภาษี 2569 ระบบจะดำเนินการเพิ่มฐานข้อมูลปีภาษี 2567 หรือปีภาษี 2568 ให้โดยอัตโนมัติ แล้วแต่กรณี

3. องค์กรปกครองส่วนท้องถิ่นที่เปิดการใช้งานในระบบบูรณาการทะเบียนทรัพย์สิน (LTAX ONLINE) ภายหลังจากวันที่ 24 กรกฎาคม 2568 ระบบจะเริ่มต้นด้วยฐานปีภาษี 2569 เป็นต้นไป

4. เมื่อดำเนินการถ่ายโอนข้อมูลปีภาษี 2569 แล้ว องค์กรปกครองส่วนท้องถิ่นยังคงสามารถดำเนินการตรวจสอบความถูกต้องและปรับปรุงแก้ไขข้อมูลของปีภาษี 2566 - 2568 ได้ด้วยตนเอง เช่น กรณีมีความจำเป็นต้องทบทวนการประเมินภาษีของปีที่ผ่านมา แต่หากมีการปรับปรุงแก้ไขข้อมูลดังกล่าว ไม่ว่าจะ เป็นของปีภาษีใด จะต้องปรับปรุงแก้ไขข้อมูลของปีภาษีอื่นตามมาให้ เป็นปัจจุบันพร้อมกันด้วย เนื่องจากการถ่ายโอนข้อมูลฐานปีภาษีอื่นเป็นการถ่ายโอนผ่านระบบจากฐานข้อมูลเดิมที่มีอยู่ก่อนการปรับปรุงแก้ไข

5. หลังจากองค์กรปกครองส่วนท้องถิ่นได้ดำเนินการถ่ายโอนข้อมูลปีภาษีแล้วเสร็จ ระบบบูรณาการทะเบียนทรัพย์สิน (LTAX ONLINE) จะปรับปรุงค่าเสื่อมของสิ่งปลูกสร้างให้โดยอัตโนมัติ เพื่อให้องค์กรปกครองส่วนท้องถิ่นใช้เป็นฐานข้อมูลในการประเมินภาษีที่ดินและสิ่งปลูกสร้าง และภาษีป้าย ได้ตั้งแต่วันที่ 1 มกราคม 2569 เป็นต้นไป

6. วิธีการถ่ายโอนข้อมูลปีภาษี และการเปลี่ยนปีภาษี ให้ดำเนินการตามแผนภาพและคำอธิบายประกอบ ดังนี้

4

อ่านข้อความแจ้งเตือน และทำความเข้าใจก่อนกดปุ่มโอนภาษี เพื่อป้องกันข้อผิดพลาด

โอนภาษี

โอนไปยังภาษี 2569

***** เมื่อทำการโอนภาษีแล้ว การแก้ไขข้อมูลจะแยกกันตามปีภาษีและการแก้ไขข้อมูลปีเก่าจะต้องทำการยืนยันเพิ่มเติมในการแก้ไขข้อมูลทุกครั้ง เพื่อความสะดวก กรุณาแก้ไขข้อมูลปีเก่าให้เสร็จสิ้นก่อนดำเนินการโอนภาษี *****

โอนภาษี

***** เมื่อทำการโอนภาษีแล้ว การแก้ไขข้อมูลจะแยกกันตามปีภาษีและการแก้ไขข้อมูลปีเก่าจะต้องทำการยืนยันเพิ่มเติมในการแก้ไขข้อมูลทุกครั้ง เพื่อความสะดวก กรุณาแก้ไขข้อมูลปีเก่าให้เสร็จสิ้นก่อนดำเนินการโอนภาษี *****

เปลี่ยนปีภาษี

โอนภาษี

โอนไปยังภาษี 2569

***** เมื่อทำการโอนภาษีแล้ว การแก้ไขข้อมูลจะแยกกันตามปีภาษีและการแก้ไขข้อมูลปีเก่าจะต้องทำการยืนยันเพิ่มเติมในการแก้ไขข้อมูลทุกครั้ง เพื่อความสะดวก กรุณาแก้ไขข้อมูลปีเก่าให้เสร็จสิ้นก่อนดำเนินการโอนภาษี *****

โอนภาษี

5

กด โอนภาษี

LTAX ONLINE

ltaxtrain.dla.go.th says

***** เมื่อทำการโอนภาษีแล้ว การแก้ไขข้อมูลจะแยกกันตามปีภาษีและการแก้ไขข้อมูลปีเก่าจะต้องทำการยืนยันเพิ่มเติมในการแก้ไขข้อมูลทุกครั้ง เพื่อความสะดวก กรุณาแก้ไขข้อมูลปีเก่าให้เสร็จสิ้นก่อนดำเนินการโอนภาษี *****

กด OK เพื่อยืนยันการโอนภาษี

*เมื่อกดถ่ายโอนข้อมูลปีภาษีแล้ว ระบบจะดำเนินการตามลำดับคำขอที่ส่งมาในระบบ โดยจะดำเนินการถ่ายโอนข้อมูลปีภาษีในช่วงเวลากลางคืน และจะแสดงผลเพื่อให้องค์กรปกครองส่วนท้องถิ่นใช้ฐานข้อมูลที่ถ่ายโอนเสร็จแล้วในวันถัดไป

*กรณีพบปัญหาภายหลังการกดถ่ายโอนข้อมูลปีภาษี ให้แจ้งเจ้าหน้าที่ดูแลระบบผ่านช่องทาง ID Line : ltaxdla หรือ โทรศัพท์หมายเลข 061-419-5480 หรือ Facebook fanpage : ที่นี้สถานี LTAX

7 อ่านข้อความแจ้งเตือน และทำความเข้าใจระหว่างระบบโอนภาษี

เปลี่ยนปีภาษี

โอนภาษี

ระบบได้รับการยืนยันการโอนภาษี วันที่ 23/07/2568 16:21:54
 ***** เมื่อกดถ่ายโอนข้อมูลปีภาษีแล้ว ระบบจะดำเนินการตามลำดับค่าขอที่ส่งมาในระบบ โดยจะดำเนินการถ่ายโอนข้อมูลปีภาษีในช่วงเวลาพักกลางวัน และจะแสดงผลเพื่อให้องค์กรปกครองส่วนท้องถิ่นใช้ฐานข้อมูลถ่ายโอนเสร็จแล้วในวันถัดไป*****

ระบบได้รับการยืนยันการโอนภาษี วันที่ 23/07/2568 16:21:54
 ***** เมื่อกดถ่ายโอนข้อมูลปีภาษีแล้ว ระบบจะดำเนินการตามลำดับค่าขอที่ส่งมาในระบบ โดยจะดำเนินการถ่ายโอนข้อมูลปีภาษีในช่วงเวลาพักกลางวัน และจะแสดงผลเพื่อให้องค์กรปกครองส่วนท้องถิ่นใช้ฐานข้อมูลถ่ายโอนเสร็จแล้วในวันถัดไป*****

หลังจากดำเนินการถ่ายโอนข้อมูลฐานปีภาษี องค์กรปกครองส่วนท้องถิ่นสามารถตรวจสอบผลการถ่ายโอนข้อมูลปีภาษีในวันถัดไป หากตรวจสอบแล้วพบว่า ระบบถ่ายโอนข้อมูลปีภาษีดำเนินการแล้วเสร็จ องค์กรปกครองส่วนท้องถิ่นสามารถดำเนินการปรับปรุงข้อมูลเพื่อใช้ในการจัดเก็บภาษีในปีภาษี 2569 ได้ตามปกติ

แต่หากตรวจสอบแล้วพบว่าระบบยังถ่ายโอนข้อมูลฐานปีภาษีไม่แล้วเสร็จ ให้้องค์กรปกครองส่วนท้องถิ่นติดต่อเจ้าหน้าที่ผู้ดูแลระบบ และดำเนินการตรวจสอบอีกครั้งภายในวันถัดไป

ทั้งนี้ ระหว่างรอการถ่ายโอนข้อมูลปีภาษี องค์กรปกครองส่วนท้องถิ่นสามารถเข้าใช้งานในระบบได้ตามปกติ แต่เพื่อให้ข้อมูลที่รอการถ่ายโอนข้อมูลฐานปีภาษีนั้น ถูกต้อง ครบถ้วน องค์กรปกครองส่วนท้องถิ่นควรรอให้ระบบดำเนินการถ่ายโอนข้อมูลฐานปีภาษีให้เสร็จสิ้นก่อน จึงจะดำเนินการปรับปรุงและแก้ไขข้อมูลในปีภาษี 2569

8 ตรวจสอบปีภาษีทะเบียนทรัพย์สินว่าเป็น ปีภาษี 2569 หรือไม่

LTAX ONLINE การจัดการทั่วไป

ทะเบียนทรัพย์สิน (ปีภาษี 2569)

การแจ้งรายการ

การแจ้งที่ทราบได้ (ปีภาษี 2568)

รายงานสรุปข้อมูล

เอกสารดาวน์โหลด

การแจ้งการทั่วไป

การแจ้งที่ทราบได้ (ปีภาษี 2568)

รายงานสรุปข้อมูล

ระบบหน่วยงานภายนอก

ขั้นตอนการเปลี่ยนปีภาษี

กรณีองค์กรปกครองส่วนท้องถิ่นที่ดำเนินการถ่ายโอนข้อมูลปีภาษีเสร็จแล้ว หากต้องการกลับไปตรวจสอบฐานข้อมูลของปีที่ผ่านมา สามารถดำเนินการเปลี่ยนปีภาษีในระบบบูรณาการทะเบียนทรัพย์สิน (LTAX ONLINE) ได้ตามขั้นตอน ดังนี้

1 เลือก เมนูการจัดการทั่วไป

2 เลือก เปลี่ยนปีภาษี

3 เลือกปีภาษีทะเบียนทรัพย์สินที่ต้องการ

4 กด เลือกปีภาษีเพื่อยืนยันการเปลี่ยนปีภาษี

เปลี่ยนปีภาษี UMS009

เปลี่ยนปีภาษี

ทางเดินภาษีเดิม การวัดเก็บรายได้

2568 2569

***** กรณีทำทางเดินภาษีเดิมไว้ทุกครั้งที่เข้าสู่ระบบจะทำงานตามปีภาษีล่าสุด การแก้ไขข้อมูลปีภาษีสามารถทำได้โดยเปลี่ยนปีภาษีจากปีเดิมเป็นปีที่ต้องการ แต่ต้องทำการยืนยันพิมพ์ขึ้นในการแก้ไขข้อมูลทุกครั้ง *****

5

เมนูการจัดเก็บรายได้ของปีภาษี 2569 จะใช้งานเพื่อประเมินภาษีตามกฎหมาย ได้ตั้งแต่วันที่ 1 มกราคม 2569

6

ตรวจสอบความถูกต้องของปีภาษีที่ระบบเปลี่ยนแปลงให้

*หลังจากถ่ายโอนข้อมูลปีภาษี 2569 แล้ว หากองค์กรปกครองส่วนท้องถิ่นต้องการกลับไปตรวจสอบความถูกต้อง และปรับปรุงแก้ไขข้อมูลของปีภาษีที่ผ่านมา สามารถดำเนินการเปลี่ยนปีภาษีย้อนกลับเป็นปีภาษีที่ต้องการตรวจสอบ และปรับปรุงแก้ไขข้อมูลได้ แต่องค์กรปกครองส่วนท้องถิ่นจะต้องกดปุ่ม “ยืนยันการแก้ไขข้อมูลปีภาษีของปีนั้น ๆ ทุกครั้ง” ดังภาพตัวอย่าง

ยืนยันการแก้ไขข้อมูลปีภาษี 2568



LTAX ONLINE

สิ่งที่ส่งมาด้วย ๒

คู่มือ

การยกเลิกรายการประเมินภาษี และการยกเลิกรายการรับชำระภาษี ในระบบ LTAX ONLINE

โดย
กลุ่มงานนโยบายการคลังและพัฒนารายได้
สำนักบริหารการคลังท้องถิ่น
กรมส่งเสริมการปกครองท้องถิ่น

☎ 0-2241-9000 ต่อ 1434

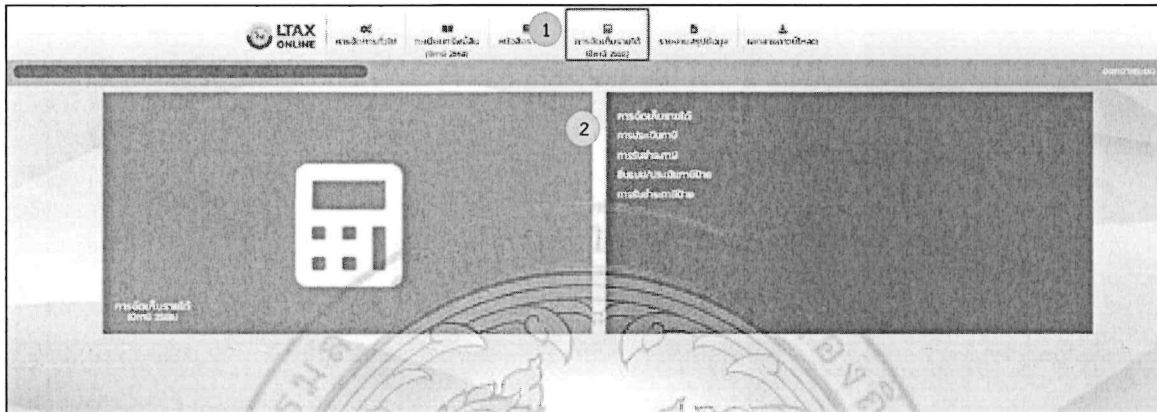
🌐 ltaxonline.dla@gmail.com

การยกเลิกรายการประเมินภาษี

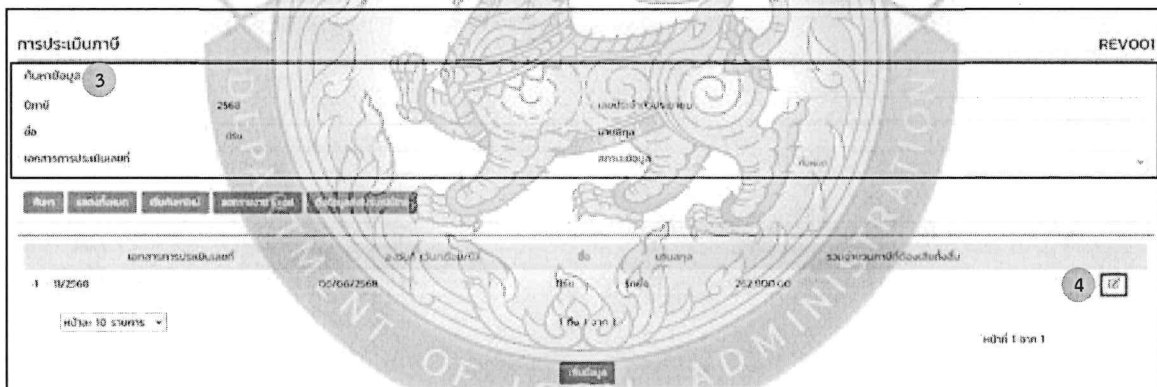
1. การยกเลิกรายการประเมินภาษี กรณีที่ยังไม่รับชำระภาษี

สามารถยกเลิกรายการประเมินภาษีที่ดินและสิ่งปลูกสร้างที่ไม่ถูกต้อง กรณีที่ยังไม่รับชำระภาษี เพื่อจัดทำรายการใหม่ที่ถูกต้อง โดยดำเนินการตามขั้นตอน ดังนี้

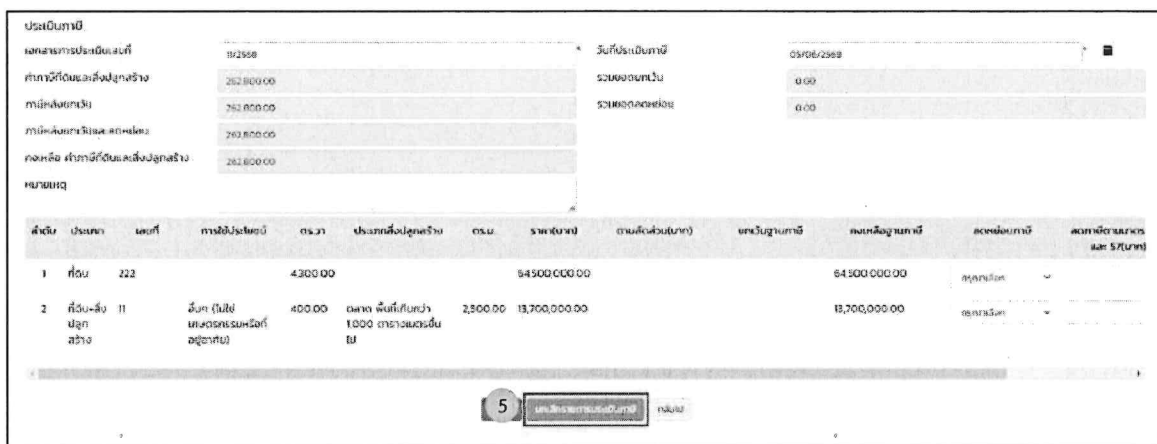
- เลือกเมนูจัดเก็บรายได้ (ปีภาษี ...) > การประเมินภาษี



- ค้นหาข้อมูลจากรายชื่อผู้เสียภาษี > เลือก เพื่อแก้ไขข้อมูลรายการประเมินภาษี

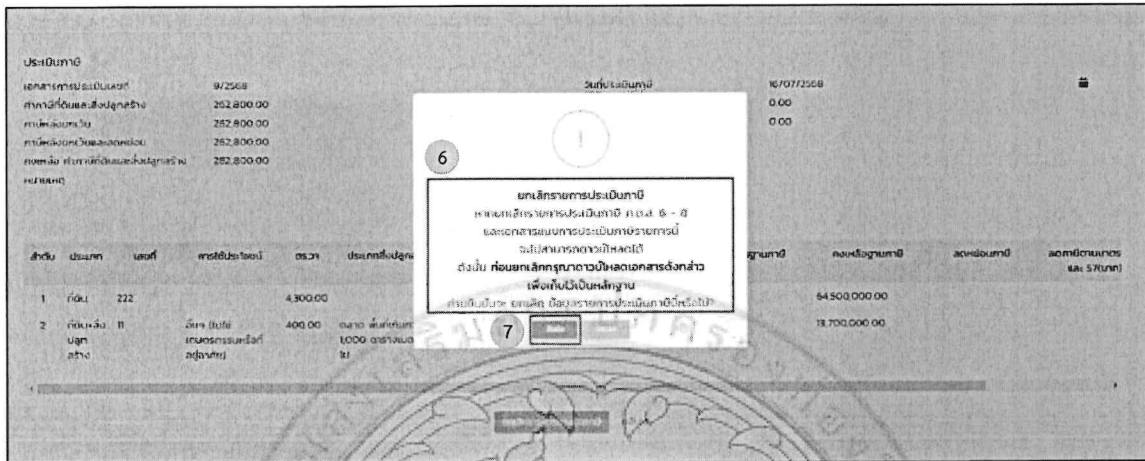


- เลือกยกเลิกรายการประเมินภาษี




➢ หน้าต่างแจ้งเตือน มีข้อความดังนี้ “หากยกเลิกรายการประเมินภาษี ภ.ด.ส. 6 - 8 และเอกสารแนบการประเมินภาษีรายการนี้ จะไม่สามารถดาวน์โหลดได้ ดังนั้น ก่อนยกเลิกกรุณาดาวน์โหลดเอกสารดังกล่าวเพื่อเก็บไว้เป็นหลักฐาน ท่านยืนยันจะ ยกเลิก ข้อมูลรายการประเมินภาษีหรือไม่?” > เลือกยืนยัน

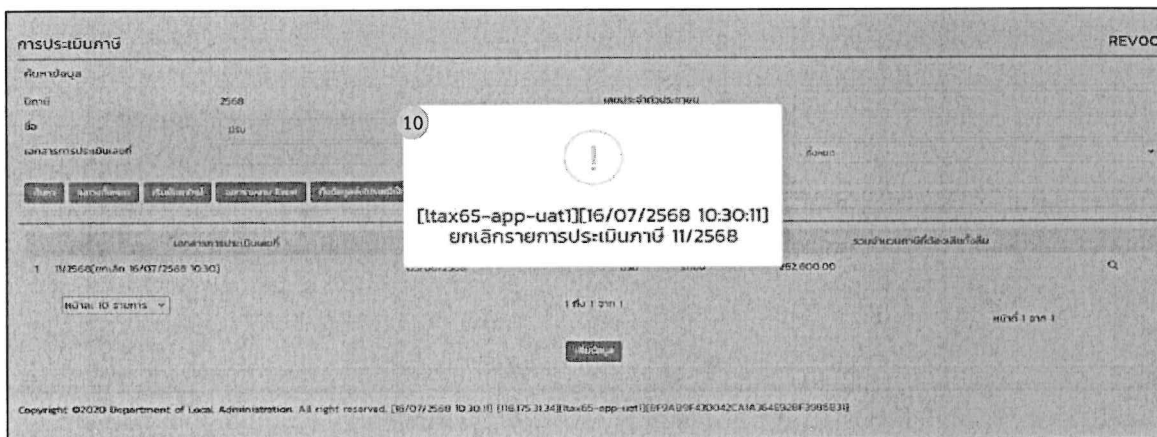
(เอกสารที่ดาวน์โหลดไว้ สามารถใช้เป็นหลักฐานประกอบการสืบค้น และตรวจสอบข้อมูลก่อนยกเลิกรายการประเมินภาษี)



➢ กรอกเหตุผลผลการยกเลิกรายการประเมินภาษี > เลือกยืนยัน



➢ เมื่อกดเลือกยืนยันแล้ว ระบบจะแจ้งเตือนเมื่อยกเลิกรายการประเมินภาษีเรียบร้อยแล้ว

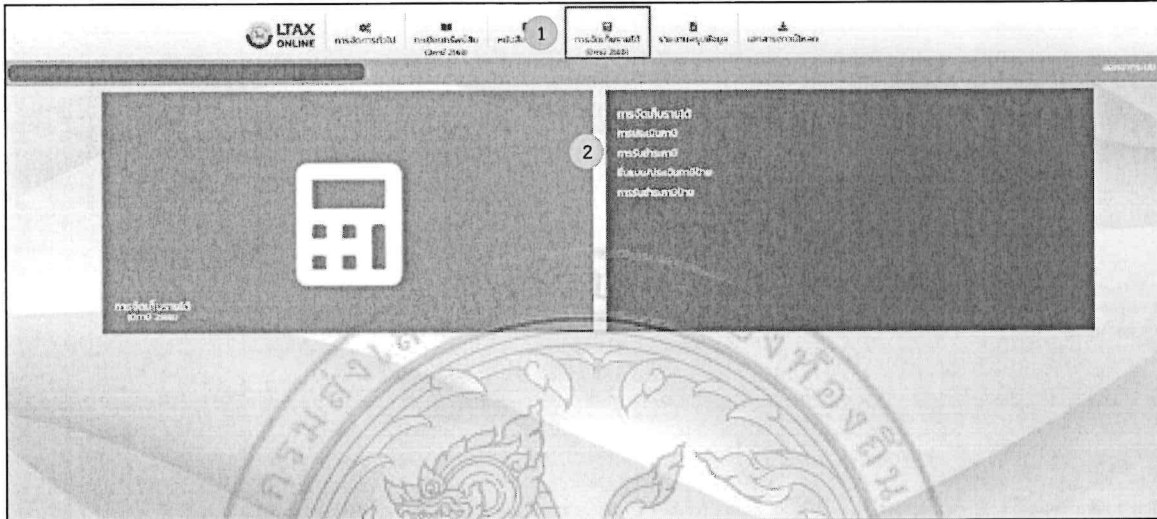


2. การยกเลิกรายการประเมินภาษี กรณีรับชำระภาษีแล้ว

สามารถยกเลิกหลักฐานการชำระภาษีที่ดินและสิ่งปลูกสร้างที่ไม่ถูกต้อง กรณีรับชำระภาษีแล้ว เพื่อจัดทำรายการใหม่ที่ถูกต้อง โดยดำเนินการตามขั้นตอน ดังนี้

2.1 ยกเลิกรายการรับชำระภาษี

➤ เลือกเมนูจัดเก็บรายได้ (ปีภาษี ...) > การรับชำระภาษี



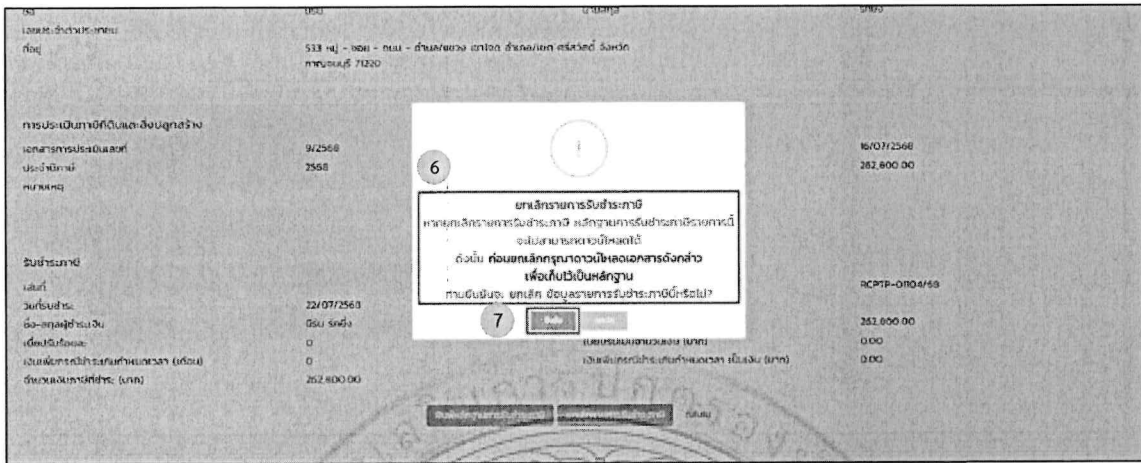
➤ ค้นหาข้อมูลจากรายชื่อผู้เสียภาษี > เลือก เพื่อยกเลิกรายการรับชำระภาษี

เลขที่ใบเสร็จรับเงิน	วันที่ใบเสร็จ	ปีภาษี	จำนวนเงิน	เงินต้น	จำนวนเงินภาษีที่ชำระ
1 RCP1P-01104788	12/07/2568	พ.ศ. ๒๕๖๘	0.00	0.00	262,800.00

➤ เลือกยกเลิกรายการรับชำระภาษี

การประเมินภาษีที่ดินและสิ่งปลูกสร้าง		สงวนสิทธิ์	
เอกสารประเมินเลขที่	1233	เลขที่ใบเสร็จรับเงิน	01/04/2568
ประจำปีภาษี	2568	รวมจำนวนภาษีที่ดินสิ่งปลูกสร้าง (บาท)	365,000.00
หน่วยงาน			
รับชำระภาษี		สงวนสิทธิ์	
เลขที่	123	เลขที่ใบเสร็จรับเงิน	1233
วันที่รับชำระ	01/04/2568	ภาษีที่ดินและสิ่งปลูกสร้าง (บาท)	365,000.00
ชื่อ-สกุลผู้ชำระเงิน	12333	ยอดประเมินชำระเงิน (บาท)	0.00
เดือนรับร้อยละ	0	เงินเพิ่มกรณีชำระเกินกำหนดเวลา (บาท)	0.00
เงินคืนภาษีที่ชำระเกินเวลา (เดือน)	0		
จำนวนเงินภาษีที่ชำระ (บาท)	365,000.00		

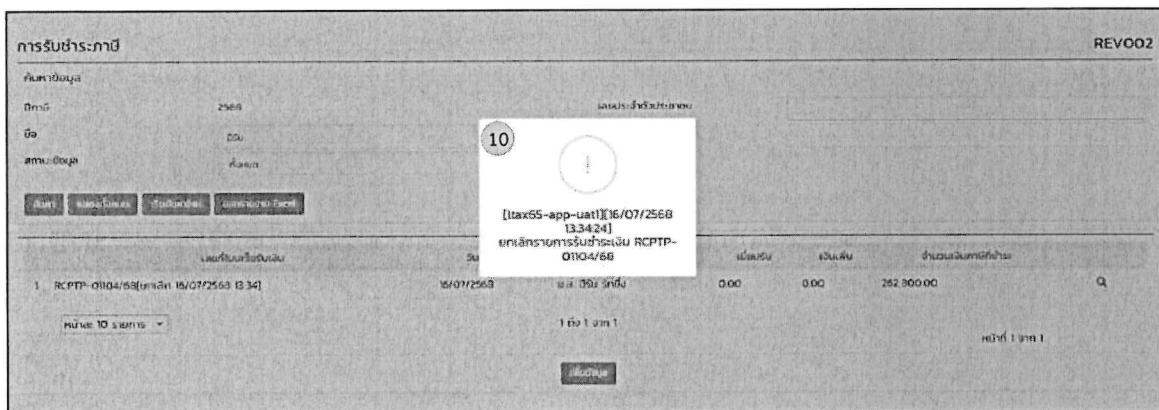
➤ หน้าต่างแจ้งเตือน โดยมีข้อความดังนี้ “หากยกเลิกรายการรับชำระภาษี หลักฐานการรับชำระภาษีรายการนี้จะไม่สามารถดาวน์โหลดได้ ดังนั้น ก่อนยกเลิกกรุณาดาวน์โหลดเอกสารดังกล่าวเพื่อเก็บไว้เป็นหลักฐาน ท่านยืนยันจะ ยกเลิก ข้อมูลรายการรับชำระภาษีหรือไม่?” > เลือกยืนยัน



➤ กรอกเหตุผลผลการยกเลิกรายการรับชำระภาษี และดำเนินการตามที่แจ้งในหมายเหตุ > เลือกยืนยัน



➤ เมื่อกดเลือกยืนยันแล้ว ระบบจะแจ้งเตือนเมื่อยกเลิกเรียบร้อย



➤ สถานะข้อมูลรายการรับชำระภาษีจะแสดงข้อมูล “เลขที่ใบเสร็จ (ยกเลิก วัน เดือน ปี และเวลาที่ยกเลิก)” และสามารถตรวจสอบข้อมูลรายการประเมินภาษีที่ยกเลิก โดยการเลือกค้นหา

การรับชำระภาษี REVO02

ค้นหาข้อมูล

ภาษี 2568 เลขประจำตัวประชาชน

ปี 56 นายกุล

สถานะยอด ทั้งหมด

Print แสดงรายละเอียด ใบเสร็จรับเงิน แสดงรายการ Excel

เลขที่ใบเสร็จ	วันที่รับชำระ	ชื่อ-สกุลผู้ชำระ	ยอดรับ	เงินคืน	จำนวนเงินภาษีชำระ
RCPTP-01104/68(ยกเลิก 16/07/2568 13:41)	16/07/2568	น.ส. อธิมา รัตติง	0.00	0.00	262,800.00

หน้า: 10 รายการ 1 ถึง 1 จาก 1

ค้นหา

➤ ระบบจะแสดงชื่อผู้ยกเลิก วันที่ยกเลิก และเหตุผลการยกเลิกรายการรับชำระเงิน

การประเมินภาษีที่ดินและสิ่งปลูกสร้าง

เอกสารการประเมินเลขที่ 9/2568 เลขรวม 16/07/2568

ประจำปีภาษี 2568 รวมจำนวนภาษีที่ต้องชำระ (บาท) 262,800.00

หมายเหตุ

รับชำระภาษี

เลขที่ เลขที่ใบเสร็จรับเงิน RCPTP-01104

วันที่รับชำระ: 16/07/2568

ชื่อ-สกุลผู้ชำระ: น.ส. อธิมา รัตติง

ยอดชำระ: 0

เงินคืน: 0

จำนวนเงินภาษีที่ชำระ (บาท) 262,800.00

คำทวงถามเงินและสิ่งปลูกสร้าง (บาท) 262,800.00

ยอดปรับเป็นจำนวนเงิน (บาท) 0.00

เงินเพิ่มกรณีชำระเกินกำหนดเวลา เบื้องต้น (บาท) 0.00

ยกเลิกรายการรับชำระเงิน

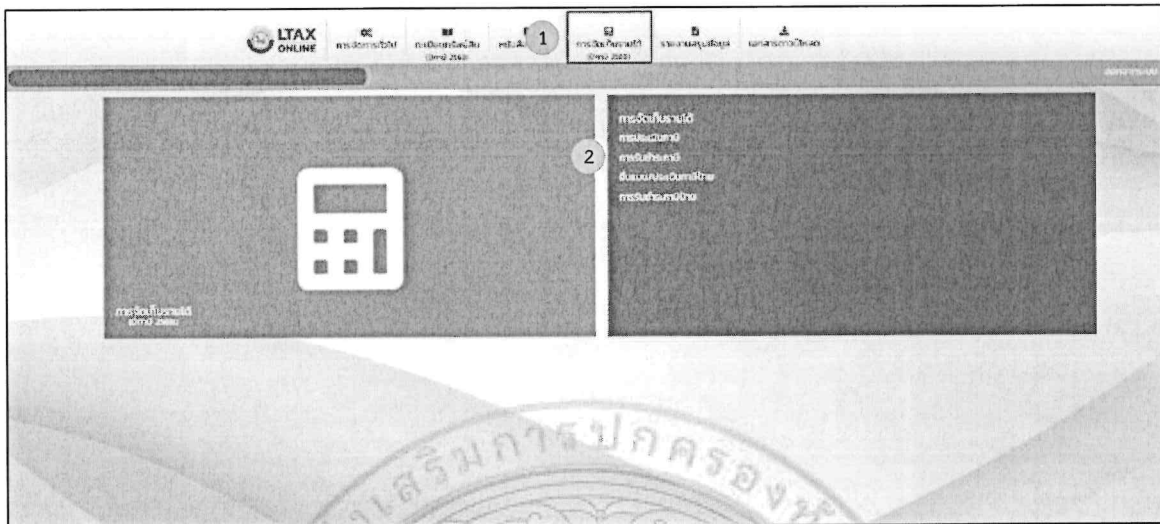
ยกเลิกโดย นายทศนุส Ltax Online วันที่ยกเลิก 21/07/2568 10:58

เหตุผลการยกเลิกรายการรับชำระเงิน ไล่รับชำระผิด

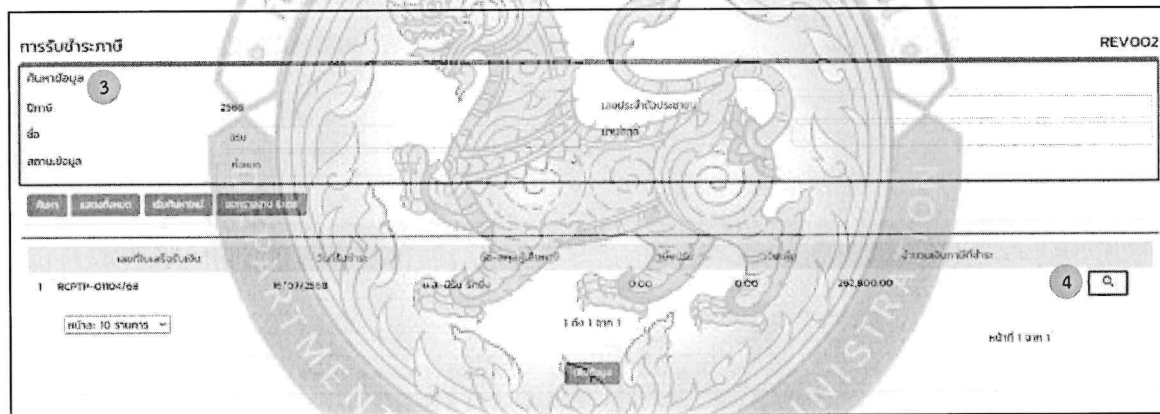
2.2 การยกเลิกประเมินภาษี : เมื่อยกเลิกรายการรับชำระเงินตามข้อ 2.1 แล้ว สามารถยกเลิกรายการประเมินภาษีได้ตามขั้นตอนข้อ 1 (หน้าที่ 1)

การยกเลิกรายการรับชำระภาษี

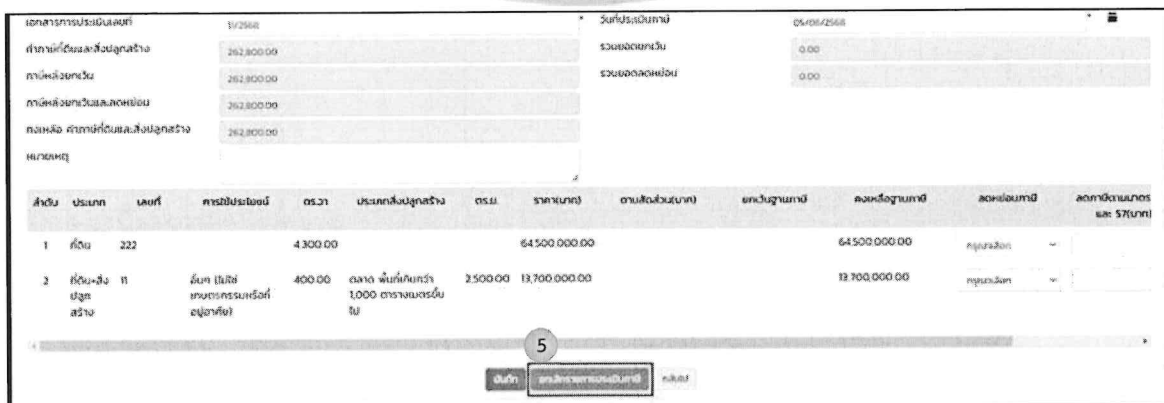
➤ เลือกเมนูจัดเก็บรายได้ (ปีภาษี ...) > การรับชำระภาษี



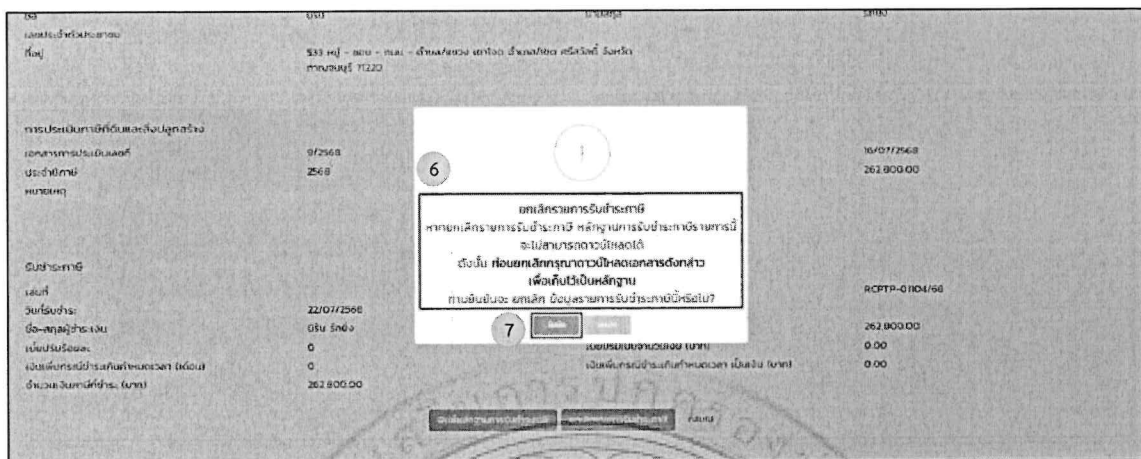
➤ ค้นหารายชื่อผู้เสียภาษี > เลือก แก้ไขรายชื่อผู้เสียภาษี



➤ เลือกยกเลิกรายการรับชำระภาษี



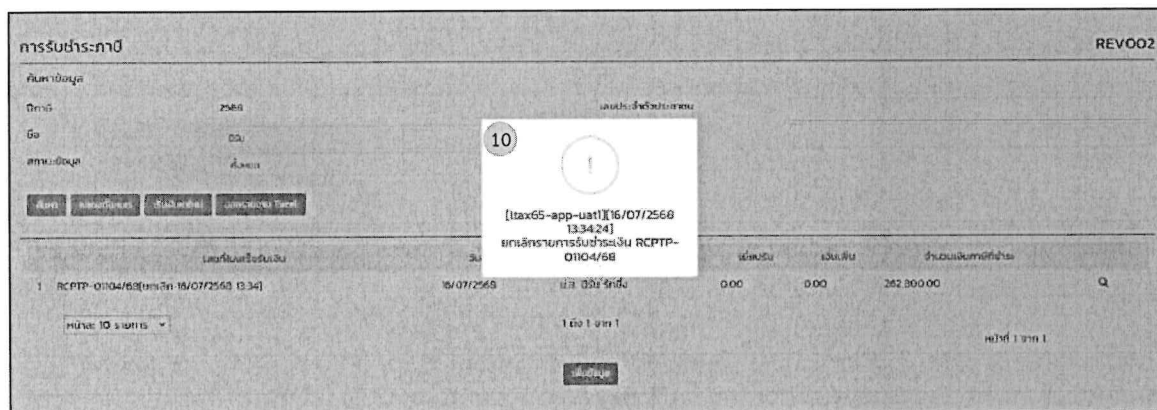
➤ หน้าต่างแจ้งเตือน โดยมีข้อความดังนี้ “หากยกเลิกรายการรับชำระภาษี หลักฐานการรับชำระภาษีรายการนี้จะไม่สามารถดาวน์โหลดได้ ดังนั้น ก่อนยกเลิกกรุณาดาวน์โหลดเอกสารดังกล่าวเพื่อเก็บไว้เป็นหลักฐาน ท่านยืนยันจะ ยกเลิก ข้อมูลรายการรับชำระภาษีหรือไม่?” > เลือกยืนยัน



➤ กรอกเหตุผลการยกเลิกรายการรับชำระภาษี > เลือกยืนยัน



➤ เมื่อกดเลือกยืนยันแล้ว ระบบจะแจ้งเตือนเมื่อยกเลิกรายการรับชำระภาษีเรียบร้อยแล้ว



➤ สถานะข้อมูลรายการรับชำระภาษีแสดงข้อมูล “เลขที่เอกสารประเมิน (ยกเลิก วัน เดือน ปี และเวลาที่ยกเลิก)” และสามารถตรวจสอบข้อมูลรายการประเมินภาษีที่ยกเลิก โดยการเลือกค้นหา

การรับชำระภาษี REVO02

ค้นหาข้อมูล

ภาษี 2568 เลขประจำตัวประชาชน

ชื่อ วัน วันพฤหัสบดี

สถานะข้อมูล ทั้งหมด

เลขที่ใบเสร็จรับเงิน	วันที่รับชำระ	ชื่อ-สกุลผู้ชำระ	ยอดรับ	เงินคืน	จำนวนเงินภาษีชำระ
RCPTP-01104/69[ยกเลิก 16/07/2568 13:34]	16/07/2568	บ.ส. ฉวีวัน ฉวีวงศ์	0.00	0.00	262,800.00

หน้า 1 จาก 1

➤ ระบบจะแสดงชื่อผู้ยกเลิก วันที่ยกเลิก และเหตุผลการยกเลิกรายการรับชำระเงิน

การประเมินภาษีที่ดินและสิ่งปลูกสร้าง

เอกสารการประเมินเลขที่ 9/2568 เลขวันที่ 16/07/2568

ประจำภาษี 2568

หมายเหตุ

รับชำระภาษี

เลขที่ RCPTP-01104

วันที่รับชำระ 16/07/2568

ชื่อ-สกุลผู้ชำระเงิน ติสิน ติสิน

เงินปรับร้อยละ 0

เงินเพิ่มกรณีชำระเกินกำหนดเวลา (เดือน) 0

จำนวนเงินภาษีชำระ (บาท) 262,800.00

รายการรับชำระเงิน

ยกเลิกโดย นายอดสอบ Ltax Online วันที่ยกเลิก 21/07/2568 10:58

เหตุผลรายการยกเลิกการรับชำระเงิน ได้รับชำระผิด

*** หมายเหตุ : ระบบ LTAX ONLINE สามารถกรองสถานะข้อมูล เพื่อเรียกดูรายการได้ ดังนี้

- ทั้งหมด
- รายการที่รับชำระภาษีแล้ว
- รายการรับชำระภาษีที่มีการยกเลิกการประเมินภาษี
- รายการที่ยกเลิกการรับชำระภาษี

การรับชำระภาษี REVO02

ค้นหาข้อมูล

ภาษี 2568 เลขประจำตัวประชาชน

ชื่อ วัน วันพฤหัสบดี

สถานะข้อมูล

ค้นหา

สถานะข้อมูล

ทั้งหมด

รายการรับชำระภาษีแล้ว

รายการรับชำระภาษีที่มีการยกเลิกการประเมินภาษี

รายการที่ยกเลิกการรับชำระภาษี

ชื่อ-สกุลผู้ชำระ

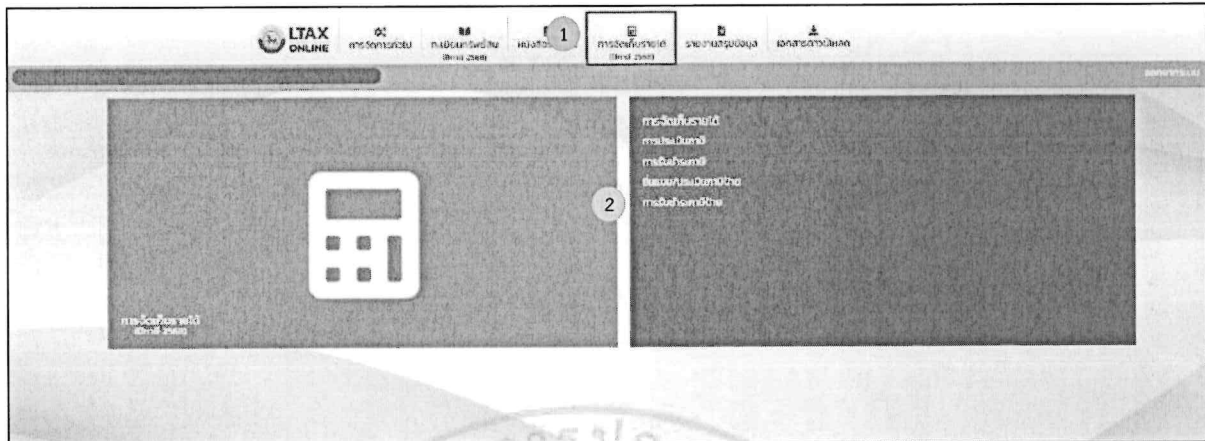
ยอดรับ

เงินคืน

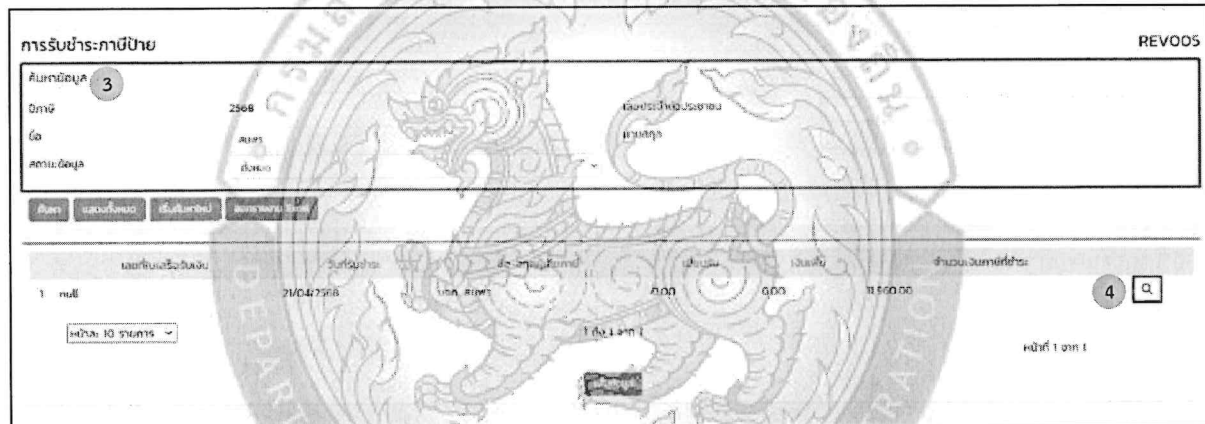
จำนวนเงินภาษีชำระ

การยกเลิกรับชำระภาษีป้าย

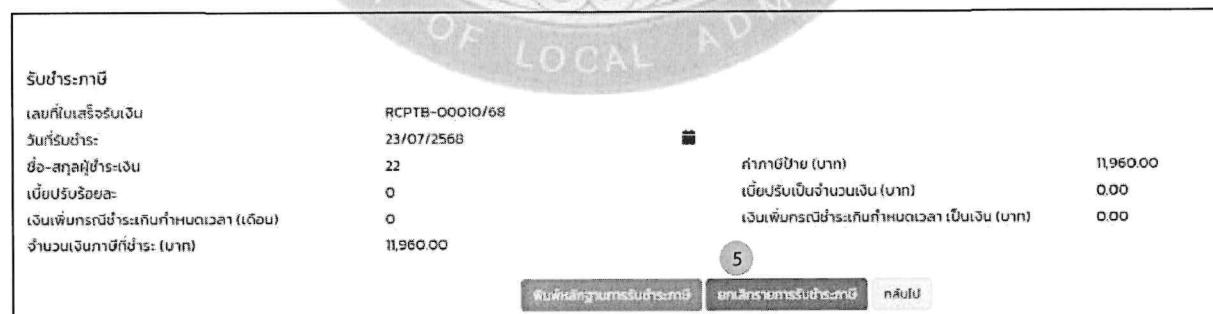
➤ เลือกเมนูจัดเก็บรายได้ (ปีภาษี ...) > การรับชำระภาษีป้าย



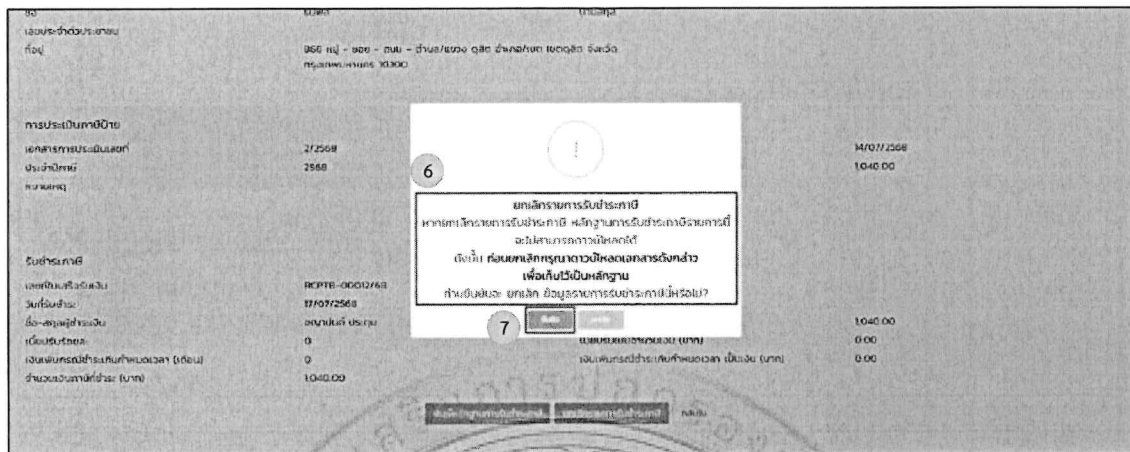
➤ ค้นหาข้อมูลจากรายชื่อผู้เสียภาษี > เลือก เพื่อยกเลิกรายการรับชำระภาษีป้าย



➤ เลือกยกเลิกรายการรับชำระภาษี



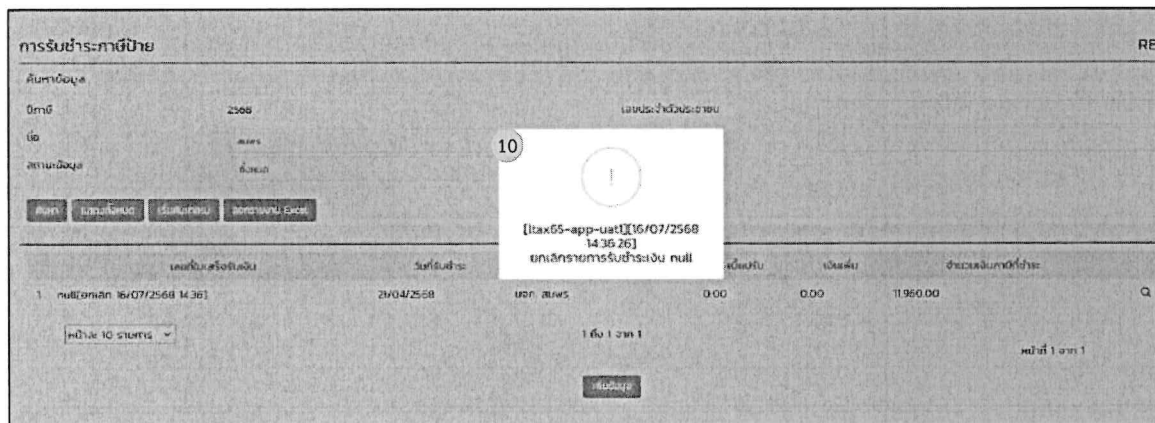
➢ หน้าต่างแจ้งเตือน โดยมีข้อความดังนี้ “หากยกเลิกรายการรับชำระภาษี หลักฐานการรับชำระภาษีรายการนี้จะไม่สามารถดาวน์โหลดได้ ดังนั้น ก่อนยกเลิกกรุณาดาวน์โหลดเอกสารดังกล่าวเพื่อเก็บไว้เป็นหลักฐาน ท่านยืนยันจะ ยกเลิก ข้อมูลรายการรับชำระภาษีหรือไม่?” > เลือกยืนยัน



➢ กรอกเหตุผลการยกเลิกรายการรับชำระภาษี และดำเนินการตามที่แจ้งในหมายเหตุ > เลือกยืนยัน



➢ เมื่อกดเลือกยืนยันแล้ว ระบบจะแจ้งเตือนเมื่อยกเลิกเรียบร้อยแล้ว



➤ สถานะข้อมูลรายการรับชำระภาษีจะแสดงข้อมูล “เลขที่ใบเสร็จ (ยกเลิก วัน เดือน ปี และเวลาที่ยกเลิก)” และสามารถตรวจสอบข้อมูลรายการประเมินภาษีที่ยกเลิก โดยการเลือกค้นหา

การรับชำระภาษีป้าย REVO05

ค้นหาข้อมูล

ปีภาษี: 2568 เลขประจำตัวประชาชน:
 ชื่อ: สมชาย นามสกุล:
 สถานะเงินคงเหลือ: คงเหลือ

ค้นหา แสดงรายละเอียด แก้ไขใบเสร็จ ค้นหาแบบ Exact

เลขที่ใบเสร็จรับเงิน	วันที่รับชำระ	ชื่อ-สกุลผู้ชำระภาษี	ยอดรับ	เงินคืน	จำนวนเงินภาษีชำระ
ก.ส.บ. (ยกเลิก 16/07/2568 1436)	21/04/2568	นงก แสน	0.00	0.00	11,960.00

หน้า 1 จาก 1

➤ ระบบจะแสดงชื่อผู้ยกเลิก วันที่ยกเลิก และเหตุผลการยกเลิกรายการรับชำระภาษี

การประเมินภาษีป้าย

เอกสารการประเมินเลขที่: 2/2568 เลขวันที่: 14/07/2568
 นร.เจ้าภาษี: สมชาย นามสกุล: นามสกุล: 1649.00

รับชำระภาษี

เลขที่ใบเสร็จรับเงิน: RCP18-00009/69
 วันที่รับชำระ: 21/07/2568
 ชื่อ-สกุลผู้ชำระเงิน: สมชาย แสน
 เงินปรับร้อยละ: 0
 เงินเพิ่มกรณีชำระเกินกำหนดเวลา (เดือน): 0
 จำนวนเงินภาษีชำระ (บาท): 1649.00

การภาษี (บาท): 1040.00
 เงินปรับเงินกำหนดอายุ (บาท): 0.00
 เงินเพิ่มกรณีชำระเกินกำหนดเวลา (บาท): 0.00

ยกเลิกรายการรับชำระเงิน

ยกเลิกโดย: 1649000 Tax Office วันที่ยกเลิก: 22/07/2568 13:27
 เหตุผลการยกเลิกรายการรับชำระเงิน: ใ้รับชำระ ผิด