



ที่ ตก ๐๐๒๓.๒/ว ๐๗๓๘๘

ศาลากลางจังหวัดตาก  
ถนนพหลโยธิน ตก ๖๓๐๐๐

๒๕ กันยายน ๒๕๖๘

เรื่อง การเข้าใช้งานระบบศูนย์บริการข้อมูลบุคลากรท้องถิ่นแห่งชาติ (LHR) ผ่านแอปพลิเคชัน ThaiID  
เรียน นายอำเภอทุกอำเภอ นายกองค้การบริหารส่วนจังหวัดตาก นายกเทศมนตรีนครแม่สอด  
และนายกเทศมนตรีเมืองตาก

สิ่งที่ส่งมาด้วย สำเนาหนังสือกรมส่งเสริมการปกครองท้องถิ่น ด่วน ที่ มท ๐๘๐๙.๓/ว ๔๒๐๖  
ลงวันที่ ๒๒ กันยายน ๒๕๖๘ จำนวน ๑ ชุด

ด้วยกรมส่งเสริมการปกครองท้องถิ่น โดยสำนักพัฒนาระบบบริหารงานบุคคลส่วนท้องถิ่น ได้ดำเนินการเชื่อมโยงระบบศูนย์บริการข้อมูลบุคลากรท้องถิ่นแห่งชาติ (LHR) กับระบบพิสูจน์และยืนยันตัวตนทางดิจิทัล (DOPA-Digital ID) ของกรมการปกครอง ผ่านแอปพลิเคชัน ThaiID เพื่อเป็นการอำนวยความสะดวกให้กับเจ้าหน้าที่ผู้รับผิดชอบการบันทึกข้อมูลขององค์กรปกครองส่วนท้องถิ่นในการเข้าใช้งานระบบศูนย์บริการข้อมูลบุคลากรท้องถิ่นแห่งชาติ (LHR)

ในการนี้ เพื่อให้การเข้าใช้งานระบบศูนย์บริการข้อมูลบุคลากรท้องถิ่นแห่งชาติ (LHR) ด้วยระบบพิสูจน์และยืนยันตัวตนทางดิจิทัล (DOPA-Digital ID) ของกรมการปกครอง ผ่านแอปพลิเคชัน ThaiID เป็นไปด้วยความเรียบร้อย และเกิดประสิทธิผล จึงขอให้องค์กรปกครองส่วนท้องถิ่นแจ้งเจ้าหน้าที่ผู้รับผิดชอบการบันทึกข้อมูลในระบบศูนย์บริการข้อมูลบุคลากรท้องถิ่นแห่งชาติ (LHR) ในสังกัดองค์กรปกครองส่วนท้องถิ่นทุกแห่ง ลงทะเบียนใช้งานระบบพิสูจน์และยืนยันตัวตนทางดิจิทัล (DOPA-Digital ID) ของกรมการปกครอง ผ่านแอปพลิเคชัน ThaiID ตั้งแต่วันที่ ๑ ตุลาคม ๒๕๖๘ เป็นต้นไป ทั้งนี้ เจ้าหน้าที่ผู้รับผิดชอบการบันทึกข้อมูลในระบบศูนย์บริการข้อมูลบุคลากรท้องถิ่นแห่งชาติ (LHR) ยังสามารถยืนยันตัวตนในการเข้าใช้งานผ่านเครื่องอ่านบัตร (Login ID CARD) ได้จนถึงวันที่ ๓๑ ธันวาคม ๒๕๖๘ รายละเอียดปรากฏตามเอกสารที่ส่งมาพร้อมนี้

จึงเรียนมาเพื่อทราบและดำเนินการ สำหรับอำเภอให้แจ้งเทศบาลตำบลและองค์การบริหารส่วนตำบลในพื้นที่ทราบและดำเนินการต่อไป

ขอแสดงความนับถือ

(นายรภัทส์สิทธิ์ นิธิบุญเศรษฐ์)

ท้องถิ่นจังหวัด ปฏิบัติราชการแทน

ผู้ว่าราชการจังหวัดตาก

สำนักงานส่งเสริมการปกครองท้องถิ่นจังหวัด  
กลุ่มงานมาตรฐานการบริหารงานบุคคลส่วนท้องถิ่น  
โทร. ๐- ๕๕๕๑-๑๑๔๑

ศาลากลางจังหวัดตาก  
เลขรับ 18496  
วันที่ ๒๓ ก.ย. ๒๕๖๘  
เวลา

สจด.ตาก  
เลขที่รับ ๘๑๒๓  
วันที่ ๒๓ ก.ย. ๒๕๖๘  
เวลา

การปฏิบัติ ของ สจด.ตาก  
 ผ.บท.  กง.บถ.  
 กง.สส.  กง.กม.  
 กง.กก.  กง.บป.  
ลงชื่อ.....ผู้สั่งการ  
๒๓ ก.ย. ๒๕๖๘



ควน

ที่ มท ๐๘๐๙.๓/ว๕๒๐๒

กรมส่งเสริมการปกครองท้องถิ่น  
ถนนนครราชสีมา เขตดุสิต กทม. ๑๐๓๐๐

๒๒ กันยายน ๒๕๖๘

การปฏิบัติกร ของ กง.บถ.  
๒๔ ก.ย. ๒๕๖๘  
ลงชื่อ.....ผู้สั่งการ  
สั่งให้.....เป็นผู้รับผิดชอบ

เรื่อง การเข้าใช้งานระบบศูนย์บริการข้อมูลบุคลากรท้องถิ่นแห่งชาติ (LHR) ผ่านแอปพลิเคชัน ThaiID

เรียน ผู้ว่าราชการจังหวัด ทุกจังหวัด

สิ่งที่ส่งมาด้วย คู่มือการลงทะเบียนระบบการพิสูจน์และยืนยันตัวตนทางดิจิทัล (DOPA-Digital ID)

ผ่านแอปพลิเคชัน ThaiID

จำนวน ๑ ชุด

ด้วยกรมส่งเสริมการปกครองท้องถิ่น โดยสำนักพัฒนาระบบบริหารงานบุคคลส่วนท้องถิ่น ได้ดำเนินการเชื่อมโยงระบบศูนย์บริการข้อมูลบุคลากรท้องถิ่นแห่งชาติ (LHR) กับระบบพิสูจน์และยืนยันตัวตนทางดิจิทัล (DOPA-Digital ID) ของกรมการปกครอง ผ่านแอปพลิเคชัน ThaiID เพื่อเป็นการอำนวยความสะดวกให้กับเจ้าหน้าที่ผู้รับผิดชอบการบันทึกข้อมูลขององค์กรปกครองส่วนท้องถิ่นในการเข้าใช้งานระบบศูนย์บริการข้อมูลบุคลากรท้องถิ่นแห่งชาติ (LHR)

ในการนี้ เพื่อให้การเข้าใช้งานระบบศูนย์บริการข้อมูลบุคลากรท้องถิ่นแห่งชาติ (LHR) ด้วยระบบพิสูจน์และยืนยันตัวตนทางดิจิทัล (DOPA-Digital ID) ของกรมการปกครอง ผ่านแอปพลิเคชัน ThaiID เป็นไปด้วยความเรียบร้อย และเกิดประสิทธิผล จึงขอความร่วมมือจังหวัดแจ้งองค์กรปกครองส่วนท้องถิ่นแจ้งให้เจ้าหน้าที่ผู้รับผิดชอบการบันทึกข้อมูลในระบบศูนย์บริการข้อมูลบุคลากรท้องถิ่นแห่งชาติ (LHR) ในสังกัดองค์กรปกครองส่วนท้องถิ่น ทุกแห่ง ลงทะเบียนใช้งานระบบพิสูจน์และยืนยันตัวตนทางดิจิทัล (DOPA-Digital ID) ของกรมการปกครอง ผ่านแอปพลิเคชัน ThaiID เพื่อเข้าใช้งานระบบศูนย์บริการข้อมูลบุคลากรท้องถิ่นแห่งชาติ (LHR) โดยกรมส่งเสริมการปกครองท้องถิ่นจะดำเนินการให้เข้าใช้งานระบบศูนย์บริการข้อมูลบุคลากรท้องถิ่นแห่งชาติ (LHR) ด้วยระบบพิสูจน์และยืนยันตัวตนทางดิจิทัล (DOPA-Digital ID) ของกรมการปกครอง ผ่านแอปพลิเคชัน ThaiID ตั้งแต่วันที่ ๑ ตุลาคม ๒๕๖๘ เป็นต้นไป ทั้งนี้ เจ้าหน้าที่ผู้รับผิดชอบการบันทึกข้อมูลในระบบศูนย์บริการข้อมูลบุคลากรท้องถิ่นแห่งชาติ (LHR) ยังสามารถยืนยันตัวตนในการเข้าใช้งานผ่านเครื่องอ่านบัตร (Login ID CARD) ได้จนถึงวันที่ ๓๑ ธันวาคม ๒๕๖๘ รายละเอียดปรากฏตาม QR Code ท้ายหนังสือนี้

จึงเรียนมาเพื่อโปรดพิจารณา

ขอแสดงความนับถือ



ค

(นายธนทร์ พรหมพิภาส)

รองอธิบดี ปฏิบัติราชการแทน

อธิบดีกรมส่งเสริมการปกครองท้องถิ่น

สิ่งที่ส่งมาด้วย

สำนักพัฒนาระบบบริหารงานบุคคลส่วนท้องถิ่น

กลุ่มงานส่งเสริมการบริหารงานบุคคลส่วนท้องถิ่น

โทร. ๐-๒๒๔๑-๙๐๐๐ ต่อ ๓๑๒๒ไปรษณีย์อิเล็กทรอนิกส์ saraban@dla.go.th

ผู้ประสานงาน นายศักดิ์ดา ชูวงศ์สุนทร โทร. ๐๘-๙๒๑๑-๑๙๔๘

คู่มือการลงทะเบียนระบบการพิสูจน์และยืนยันตัวตนทางดิจิทัล (DOPA-Digital ID)  
ผ่านแอปพลิเคชัน ThaiD

๑. ผู้ที่ประสงค์จะลงทะเบียนระบบการพิสูจน์และยืนยันตัวตนทางดิจิทัล หรือ DOPA-Digital ID จะต้องลงทะเบียนผ่านทางแอปพลิเคชัน (Application) ThaiD ซึ่งสามารถดาวน์โหลด (Download) ได้ทั้งในระบบไอโอเอส (IOS) และระบบแอนดรอยด์ (Android) โดยสแกน QR Code ที่อยู่ด้านล่างนี้



ระบบแอนดรอยด์ (Android)



ระบบไอโอเอส (IOS)

๒. เมื่อดาวน์โหลดแอปพลิเคชัน ThaiD เรียบร้อยแล้ว สามารถลงทะเบียนระบบการพิสูจน์และยืนยันตัวตนทางดิจิทัลได้ ๒ วิธี คือ

๒.๑ ลงทะเบียนด้วยตนเองผ่านโทรศัพท์มือถือ โดยการถ่ายภาพบัตรประจำตัวประชาชนและภาพใบหน้าผู้ลงทะเบียนผ่านแอปพลิเคชัน ThaiD

๒.๒ ลงทะเบียนผ่านเจ้าหน้าที่ โดยนำโทรศัพท์มือถือและบัตรประจำตัวประชาชน ไปยังสำนักทะเบียนที่เขตหรืออำเภอซึ่งให้บริการออกบัตรประจำตัวประชาชน


๒.๑ การลงทะเบียนด้วยตนเองผ่านโทรศัพท์มือถือมีขั้นตอน ดังนี้

๒.๑.๑ เปิดแอปพลิเคชัน ThaiD แล้วคลิก ยินยอม ให้ระบบเข้าถึงกล้องของโทรศัพท์

๒.๑.๒ เลือกหัวข้อ “ลงทะเบียนด้วยตนเอง” ตามภาพ



๒.๑.๓ เมื่ออ่านข้อตกลงและเงื่อนไขการใช้งานระบบเป็นที่เข้าใจแล้วให้กดปุ่ม ยอมรับ เพื่อไปสู่ขั้นตอนต่อไป




๒.๑.๔ ถ่ายรูปบัตรประจำตัวประชาชนทั้งด้านหน้าและด้านหลังให้ชัดเจนและกดปุ่ม ยืนยัน แต่หากเห็นว่ายังรูปบัตรดังกล่าวยังไม่ชัดเจนให้กดปุ่ม ถ่ายใหม่



๒.๑.๕ ตรวจสอบข้อมูลบัตรประจำตัวประชาชน หากถูกต้องให้กด ยืนยัน ตามภาพ



๒.๑.๖ ถ่ายรูปใบหน้าตนเอง ตรวจสอบความชัดเจนและกดปุ่ม ยืนยัน หากเห็นว่ายังไม่ชัดเจนให้ กดปุ่ม ถ่ายใหม่



๒.๑.๗ สร้างรหัสผ่านสำหรับใช้ในการเข้าระบบ โดยกรอกเลข ๘ หลัก ห้ามใช้เลขเรียงกัน เช่น ๑๒๓๔ และเลขซ้ำกันเกิน ๔ ตัว เช่น ๑๑๑๑ จากนั้น ยืนยันรหัสผ่านอีกครั้ง



๒.๑.๘ ระบบจะแจ้งเตือนการลงทะเบียน ให้กดปุ่ม ยินยอม จากนั้น กรอกรหัสผ่านที่ได้สร้างไว้ เพื่อเข้าใช้งานแอปพลิเคชันครั้งแรก



๒.๑.๙ เมื่อลงทะเบียนเสร็จสิ้น หน้าจอจะแสดงรูปบัตรประจำตัวประชาชน




๒.๒ การลงทะเบียนผ่านเจ้าหน้าที่มีขั้นตอน ดังนี้


๒.๒.๑ เลือกหัวข้อ “ลงทะเบียนผ่านเจ้าหน้าที่”



๒.๒.๒ นำบัตรประจำตัวประชาชนใบล่าสุดไปที่เขตหรืออำเภอใกล้บ้าน หรือจุดที่ให้บริการออกบัตรประจำตัวประชาชน



๒.๒.๓ เปิดแอปพลิเคชัน ThaiID พร้อมทั้งอนุญาตให้ใช้อุปกรณ์ของโทรศัพท์มือถือ ระบบจะขึ้นข้อตกลงและเงื่อนไขการใช้งาน เมื่ออ่านข้อตกลงและเงื่อนไขดังกล่าวเป็นที่เข้าใจแล้วให้กดปุ่มยอมรับ เพื่อไปสู่ขั้นตอนต่อไป




๒.๒.๔ ระบุเลขประจำตัวประชาชน ๑๓ หลัก ให้ถูกต้องแล้วกดปุ่ม ถัดไป



๒.๒.๕ สแกนลายพิมพ์นิ้วชี้กับเจ้าหน้าที่




๒.๒.๖ สแกน QR Code บนหน้าจอของเจ้าหน้าที่ ด้วยแอปพลิเคชัน ThaiD



๒.๒.๗ สร้างรหัสผ่านสำหรับการเข้าระบบ โดยกรอกเลข ๘ หลัก ห้ามใช้เลขเรียงกัน เช่น ๑๒๓๔ และเลขซ้ำกันเกิน ๔ ตัว เช่น ๑๑๑๑ จากนั้น ยืนยันรหัสผ่านอีกครั้ง



๒.๒.๘ ระบบจะแจ้งเตือนการลงทะเบียน ให้กดปุ่ม ยินยอม จากนั้น กรอกรหัสผ่านที่ได้สร้างไว้ เพื่อเข้าใช้งานแอปพลิเคชันครั้งแรก



๒.๒.๙ เมื่อลงทะเบียนเสร็จสิ้น หน้าจะแสดงรูปบัตรประจำตัวประชาชน

