

ที่ ตก ๐๐๒๓.๒/ว ๑๙๕๗/๘



ศาลากลางจังหวัดตาก
ถนนพหลโยธิน ตก ๖๓๐๐๐

๒๑ ตุลาคม ๒๕๖๘

เรื่อง การเข้าใช้งานระบบศูนย์บริการข้อมูลบุคลากรท้องถิ่นแห่งชาติ (LHR) สำหรับข้าราชการหรือพนักงานส่วนท้องถิ่น ลูกจ้างประจำ และพนักงานจ้าง ขององค์กรปกครองส่วนท้องถิ่น
เรียน นายอำเภอทุกอำเภอ นายองค์กรการบริหารส่วนจังหวัดตาก นายกเทศมนตรีนครแม่สอด และนายกเทศมนตรีเมืองตาก

สิ่งที่ส่งมาด้วย สำเนาหนังสือกรมส่งเสริมการปกครองท้องถิ่น ที่ มท ๐๘๐๙.๓/ว ๔๘๑๒
ลงวันที่ ๑๔ ตุลาคม ๒๕๖๘ จำนวน ๑ ชุด

ด้วยกรมส่งเสริมการปกครองท้องถิ่นแจ้งว่า ได้ดำเนินการเชื่อมโยงระบบศูนย์บริการข้อมูลบุคลากรท้องถิ่นแห่งชาติ (LHR) กับระบบพิสูจน์และยืนยันตัวตนทางดิจิทัล (DOPA-Digital ID) ของกรมการปกครอง ผ่านแอปพลิเคชัน ThaiID สำหรับให้ข้าราชการหรือพนักงานส่วนท้องถิ่น ลูกจ้างประจำ และพนักงานจ้าง ขององค์กรปกครองส่วนท้องถิ่น สามารถเข้าสู่ระบบศูนย์บริการข้อมูลบุคลากรท้องถิ่นแห่งชาติ (LHR) เพื่อตรวจสอบความถูกต้อง และครบถ้วน ของการบันทึกข้อมูลทะเบียนประวัติ ก.พ. ๗ ของตนเอง

เพื่อให้ข้าราชการหรือพนักงานส่วนท้องถิ่น ลูกจ้างประจำ และพนักงานจ้าง ขององค์กรปกครองส่วนท้องถิ่น สามารถเข้าใช้งานระบบศูนย์บริการข้อมูลบุคลากรท้องถิ่นแห่งชาติ (LHR) ในการตรวจสอบการบันทึกข้อมูลทะเบียนประวัติ ก.พ. ๗ ของตนเอง ด้วยระบบพิสูจน์และยืนยันตัวตนทางดิจิทัล (DOPA-Digital ID) ของกรมการปกครอง ผ่านแอปพลิเคชัน ThaiID เป็นไปด้วยความเรียบร้อยและเกิดประสิทธิผล จึงขอให้องค์กรปกครองส่วนท้องถิ่นแจ้งให้ข้าราชการหรือพนักงานส่วนท้องถิ่น ลูกจ้างประจำ และพนักงานจ้าง เจ้าของทะเบียนประวัติ ก.พ. ๗ สังกัดองค์กรปกครองส่วนท้องถิ่นทุกแห่ง ลงทะเบียนใช้งานระบบศูนย์บริการข้อมูลบุคลากรท้องถิ่นแห่งชาติ (LHR) โดยกรมส่งเสริมการปกครองท้องถิ่นจะดำเนินการให้เข้าใช้งานระบบศูนย์บริการข้อมูลบุคลากรท้องถิ่นแห่งชาติ (LHR) ด้วยระบบพิสูจน์และยืนยันตัวตนทางดิจิทัล (DOPA-Digital ID) ของกรมการปกครอง ผ่านแอปพลิเคชัน ThaiID ตั้งแต่วันที่ ๑ พฤศจิกายน ๒๕๖๘ เป็นต้นไป ทั้งนี้ เจ้าของทะเบียนประวัติ ก.พ. ๗ สามารถเข้าไปตรวจสอบรายการบันทึกข้อมูล ความถูกต้องครบถ้วน และเป็นปัจจุบันของข้อมูลใน ก.พ. ๗ เฉพาะของตนเอง เท่านั้น กรณีมีความประสงค์ปรับปรุงข้อมูลทะเบียนประวัติ ก.พ. ๗ ให้เป็นปัจจุบัน ให้แจ้งเจ้าหน้าที่ผู้รับผิดชอบการบันทึกข้อมูลขององค์กรปกครองส่วนท้องถิ่น พร้อมแนบเอกสารหลักฐานประกอบ เพื่อดำเนินการบันทึกข้อมูลในระบบศูนย์บริการข้อมูลบุคลากรท้องถิ่นแห่งชาติ (LHR) ให้ถูกต้อง ครบถ้วน และเป็นปัจจุบัน ต่อไป รายละเอียดตามสิ่งที่ส่งมาด้วย

จึงเรียนมาเพื่อทราบและดำเนินการ สำหรับอำเภอให้แจ้งเทศบาลตำบลและองค์การบริหารส่วนตำบลในพื้นที่ทราบและดำเนินการต่อไป

ขอแสดงความนับถือ

(นายรภัสสิทธิ์ นิธิบุญเศรษฐ์)
ท้องถิ่นจังหวัด ปฏิบัติราชการแทน
ผู้ว่าราชการจังหวัดตาก

สำนักงานส่งเสริมการปกครองท้องถิ่นจังหวัด
กลุ่มงานมาตรฐานการบริหารงานบุคคลส่วนท้องถิ่น
โทร. ๐- ๕๕๕๑-๑๑๔๑

ศาลากลางจังหวัดตาก
เลขรับ..... 109589
วันที่ ๑๖ ต.ค. ๒๕๖๘
เวลา.....



สจจ.ตาก
เลขที่รับ ๔๑๐1
วันที่ ๑๖ ต.ค. ๒๕๖๘
เวลา.....

การปฏิบัติ ของ สจจ.ตาก
 ผ.บ.ท. กง.บด.
 กง.สส. กง.กม.
 กง.กก. กง.บป.
ลงชื่อ..... ผู้สั่งการ
วันที่ ๑๖ ต.ค. ๒๕๖๘

ที่ มท ๐๘๐๙.๓/ว ๔๙๐๒

กรมส่งเสริมการปกครองท้องถิ่น
ถนนนครราชสีมา เขตดุสิต กทม. ๑๐๓๐๐

๑๕ ตุลาคม ๒๕๖๘

เรื่อง การเข้าใช้งานระบบศูนย์บริการข้อมูลบุคลากรท้องถิ่นแห่งชาติ (LHR) สำหรับข้าราชการหรือพนักงานส่วนท้องถิ่น ลูกจ้างประจำ และพนักงานจ้าง ขององค์กรปกครองส่วนท้องถิ่น

เรียน ผู้ว่าราชการจังหวัด ทุกจังหวัด

สิ่งที่ส่งมาด้วย คู่มือการลงทะเบียนระบบการพิสูจน์และยืนยันตัวตนทางดิจิทัล (DOPA-Digital ID) ผ่านแอปพลิเคชัน ThaiD

การปฏิบัติการ ของ กง.บด.
วันที่รับ ๒๐ ต.ค. ๒๕๖๘
ส่งให้..... จำนวน ๑ ชุดเป็นผู้รับผิดชอบ

ด้วยกรมส่งเสริมการปกครองท้องถิ่นได้ดำเนินการเชื่อมโยงระบบศูนย์บริการข้อมูลบุคลากรท้องถิ่นแห่งชาติ (LHR) กับระบบพิสูจน์และยืนยันตัวตนทางดิจิทัล (DOPA-Digital ID) ของกรมการปกครองผ่านแอปพลิเคชัน ThaiD สำหรับให้ข้าราชการหรือพนักงานส่วนท้องถิ่น ลูกจ้างประจำ และพนักงานจ้างขององค์กรปกครองส่วนท้องถิ่น สามารถเข้าสู่ระบบศูนย์บริการข้อมูลบุคลากรท้องถิ่นแห่งชาติ (LHR) เพื่อตรวจสอบความถูกต้อง และครบถ้วน ของการบันทึกข้อมูลทะเบียนประวัติ ก.พ. ๗ ของตนเอง

กรมส่งเสริมการปกครองท้องถิ่นขอเรียนว่า เพื่อให้ข้าราชการหรือพนักงานส่วนท้องถิ่น ลูกจ้างประจำ และพนักงานจ้าง ขององค์กรปกครองส่วนท้องถิ่น สามารถเข้าใช้งานระบบศูนย์บริการข้อมูลบุคลากรท้องถิ่นแห่งชาติ (LHR) ในการตรวจสอบการบันทึกข้อมูลในทะเบียนประวัติ ก.พ. ๗ ของตนเอง ด้วยระบบพิสูจน์และยืนยันตัวตนทางดิจิทัล (DOPA-Digital ID) ของกรมการปกครอง ผ่านแอปพลิเคชัน ThaiD เป็นไปด้วยความเรียบร้อยและเกิดประสิทธิผล จึงขอความร่วมมือจังหวัดแจ้งองค์กรปกครองส่วนท้องถิ่น แจ้งให้ข้าราชการหรือพนักงานส่วนท้องถิ่น ลูกจ้างประจำ และพนักงานจ้าง เจ้าของทะเบียนประวัติ ก.พ. ๗ สังกัดองค์กรปกครองส่วนท้องถิ่นทุกแห่ง ลงทะเบียนใช้งานระบบพิสูจน์และยืนยันตัวตนทางดิจิทัล (DOPA-Digital ID) ของกรมการปกครอง ผ่านแอปพลิเคชัน ThaiD เพื่อเข้าใช้งานระบบศูนย์บริการข้อมูลบุคลากรท้องถิ่นแห่งชาติ (LHR) โดยกรมส่งเสริมการปกครองท้องถิ่นจะดำเนินการให้เข้าใช้งานระบบศูนย์บริการข้อมูลบุคลากรท้องถิ่นแห่งชาติ (LHR) ด้วยระบบพิสูจน์และยืนยันตัวตนทางดิจิทัล (DOPA-Digital ID) ของกรมการปกครอง ผ่านแอปพลิเคชัน ThaiD ตั้งแต่วันที่ ๑ พฤศจิกายน ๒๕๖๘ เป็นต้นไป ทั้งนี้ เจ้าของทะเบียนประวัติ ก.พ. ๗ สามารถเข้าไปตรวจสอบรายการบันทึกข้อมูล ความถูกต้องครบถ้วน และเป็นปัจจุบันของข้อมูลใน ก.พ. ๗ เฉพาะของตนเอง เท่านั้น

กรณีมีความประสงค์ปรับปรุงข้อมูลทะเบียนประวัติ ก.พ. ๗ ให้เป็นปัจจุบัน ให้แจ้งเจ้าหน้าที่ผู้รับผิดชอบการบันทึกข้อมูลขององค์กรปกครองส่วนท้องถิ่น พร้อมแนบเอกสารหลักฐานประกอบ เพื่อดำเนินการบันทึกข้อมูลในระบบศูนย์บริการข้อมูลบุคลากรท้องถิ่นแห่งชาติ (LHR) ให้ถูกต้อง ครบถ้วน และเป็นปัจจุบัน ต่อไป รายละเอียดปรากฏตาม QR Code ท้ายหนังสือนี้


จึงเรียนมาเพื่อโปรดพิจารณา

ขอแสดงความนับถือ

(นายชนนท์ พรรณีภาส)

รองอธิบดี ปฏิบัติราชการแทน
อธิบดีกรมส่งเสริมการปกครองท้องถิ่น

คู่มือการลงทะเบียน



สำนักพัฒนาระบบบริหารงานบุคคลส่วนท้องถิ่น
กลุ่มงานส่งเสริมการบริหารงานบุคคลส่วนท้องถิ่น

โทร. ๐-๒๒๔๑-๙๐๐๐ ต่อ ๓๑๒๒

ไปรษณีย์อิเล็กทรอนิกส์ saraban@dla.go.th

ผู้ประสานงาน นายศักดิ์ดา ชวงศ์สุนทร โทร. ๐๘-๙๒๑๑-๑๙๔๘

คู่มือการลงทะเบียนระบบการพิสูจน์และยืนยันตัวตนทางดิจิทัล (DOPA-Digital ID)
ผ่านแอปพลิเคชัน ThaiD

๑. ผู้ที่ประสงค์จะลงทะเบียนระบบการพิสูจน์และยืนยันตัวตนทางดิจิทัล หรือ DOPA-Digital ID จะต้องลงทะเบียนผ่านทางแอปพลิเคชัน (Application) ThaiD ซึ่งสามารถดาวน์โหลด (Download) ได้ทั้งในระบบไอโอเอส (IOS) และระบบแอนดรอยด์ (Android) โดยสแกน QR Code ที่อยู่ด้านล่างนี้



ระบบแอนดรอยด์ (Android)



ระบบไอโอเอส (IOS)

๒. เมื่อดาวน์โหลดแอปพลิเคชัน ThaiD เรียบร้อยแล้ว สามารถลงทะเบียนระบบการพิสูจน์และยืนยันตัวตนทางดิจิทัลได้ ๒ วิธี คือ

๒.๑ ลงทะเบียนด้วยตนเองผ่านโทรศัพท์มือถือ โดยการถ่ายภาพบัตรประจำตัวประชาชนและภาพใบหน้าผู้ลงทะเบียนผ่านแอปพลิเคชัน ThaiD

๒.๒ ลงทะเบียนผ่านเจ้าหน้าที่ โดยนำโทรศัพท์มือถือและบัตรประจำตัวประชาชน ไปยังสำนักทะเบียนที่เขตหรืออำเภอซึ่งให้บริการออกบัตรประจำตัวประชาชน

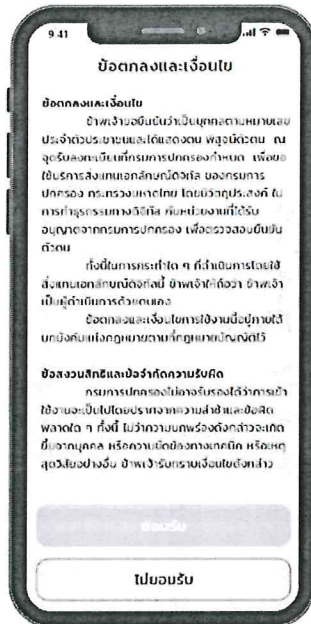
๒.๑ การลงทะเบียนด้วยตนเองผ่านโทรศัพท์มือถือมีขั้นตอน ดังนี้

๒.๑.๑ เปิดแอปพลิเคชัน ThaiD แล้วคลิก ยินยอม ให้ระบบเข้าถึงกล้องของโทรศัพท์

๒.๑.๒ เลือกหัวข้อ “ลงทะเบียนด้วยตนเอง” ตามภาพ



๒.๑.๓ เมื่ออ่านข้อตกลงและเงื่อนไขการใช้งานระบบเป็นที่เข้าใจแล้วให้กดปุ่ม ยอมรับ เพื่อไปสู่ขั้นตอนต่อไป



๒.๑.๔ ถ่ายรูปบัตรประจำตัวประชาชนทั้งด้านหน้าและด้านหลังให้ชัดเจนและกดปุ่ม ยืนยัน แต่หากเห็นว่ายังรูปบัตรดังกล่าวยังไม่ชัดเจนให้กดปุ่ม ถ่ายใหม่



๒.๑.๕ ตรวจสอบข้อมูลบัตรประจำตัวประชาชน หากถูกต้องให้กด ยืนยัน ตามภาพ



๒.๑.๖ ถ่ายรูปใบหน้าตนเอง ตรวจสอบความชัดเจนและกดปุ่ม ยืนยัน หากเห็นว่ายังไม่ชัดเจนให้กดปุ่ม ถ่ายใหม่



๒.๑.๗ สร้างรหัสผ่านสำหรับการเข้าระบบ โดยกรอกเลข ๘ หลัก ห้ามใช้เลขเรียงกัน เช่น ๑๒๓๔ และเลขซ้ำกันเกิน ๔ ตัว เช่น ๑๑๑๑ จากนั้น ยืนยันรหัสผ่านอีกครั้ง



๒.๑.๘ ระบบจะแจ้งเตือนการลงทะเบียน ให้กดปุ่ม ยินยอม จากนั้น กรอกรหัสผ่านที่ได้สร้างไว้ เพื่อเข้าใช้งานแอปพลิเคชันครั้งแรก



๒.๑.๙ เมื่อลงทะเบียนเสร็จสิ้น หน้าจอจะแสดงรูปบัตรประจำตัวประชาชน



๒.๒ การลงทะเบียนผ่านเจ้าหน้าที่มีขั้นตอน ดังนี้

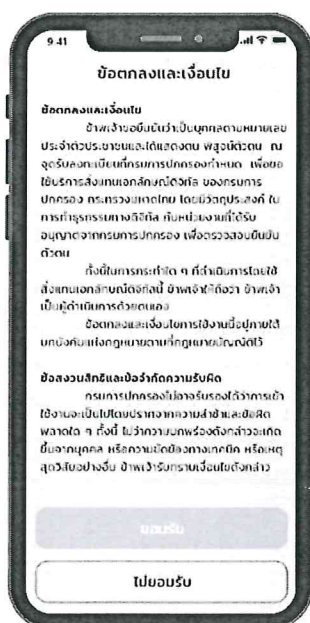
๒.๒.๑ เลือกหัวข้อ “ลงทะเบียนผ่านเจ้าหน้าที่”



๒.๒.๒ นำบัตรประจำตัวประชาชนใบล่าสุดไปที่เขตหรืออำเภอใกล้บ้าน หรือจุดที่ให้บริการออกบัตรประจำตัวประชาชน



๒.๒.๓ เปิดแอปพลิเคชัน ThaiID พร้อมทั้งอนุญาตให้ใช้อุปกรณ์ของเครื่องโทรศัพท์มือถือ ระบบจะขึ้นข้อตกลงและเงื่อนไขการใช้งาน เมื่ออ่านข้อตกลงและเงื่อนไขดังกล่าวเป็นที่เข้าใจแล้วให้กดปุ่มยอมรับ เพื่อไปสู่ขั้นตอนต่อไป



๒.๒.๔ ระบุเลขประจำตัวประชาชน ๑๓ หลัก ให้ถูกต้องแล้วกดปุ่ม ถัดไป



๒.๒.๕ สแกนลายพิมพ์นิ้วชี้กับเจ้าหน้าที่




๒.๒.๖ สแกน QR Code บนหน้าจอของเจ้าหน้าที่ ด้วยแอปพลิเคชัน ThaiID



๒.๒.๗ สร้างรหัสผ่านสำหรับการเข้าระบบ โดยกรอกเลข ๘ หลัก ห้ามใช้เลขเรียงกัน เช่น ๑๒๓๔ และเลขซ้ำกันเกิน ๔ ตัว เช่น ๑๑๑๑ จากนั้น ยืนยันรหัสผ่านอีกครั้ง



๒.๒.๘ ระบบจะแจ้งเตือนการลงทะเบียน ให้กดปุ่ม ยินยอม จากนั้น กรอกรหัสผ่านที่ได้สร้างไว้ เพื่อเข้าใช้งานแอปพลิเคชันครั้งแรก



๒.๒.๙ เมื่อลงทะเบียนเสร็จสิ้น หน้าจอจะแสดงรูปบัตรประจำตัวประชาชน

