



ที่ ตก ๐๐๒๓.๓/ว ๖๒๖

ถึง สำนักงานส่งเสริมการปกครองท้องถิ่นอำเภอทุกอำเภอ ที่ทำการองค์การบริหารส่วนจังหวัดตาก
สำนักงานเทศบาลนครแม่สอด และสำนักงานเทศบาลเมืองตาก


ด้วยกรมส่งเสริมการปกครองท้องถิ่นได้จัดทำรายงานผลการประเมินประสิทธิภาพขององค์กรปกครองส่วนท้องถิ่น (สถ. - อปท.) เพื่อเผยแพร่ประชาสัมพันธ์ผ่านระบบสารสนเทศบนเว็บไซต์ของกรมส่งเสริมการปกครองท้องถิ่น ซึ่งจะแบ่งการแสดงผลของรายงานใน ๓ ระดับ ดังนี้

๑. ระดับประเทศ ประกอบด้วย ผลการประเมินในภาพรวมทั้ง ๔ ด้าน และผลการประเมินในภาพรวมจำแนกตามประเภทองค์กรปกครองส่วนท้องถิ่น

๒. ระดับจังหวัด ประกอบด้วย ข้อมูลทั่วไปของจังหวัด ผลการประเมินของจังหวัดในภาพรวม และผลการประเมินรายด้านของจังหวัด

๓. ระดับองค์กรปกครองส่วนท้องถิ่น ประกอบด้วย ข้อมูลทั่วไปขององค์กรปกครองส่วนท้องถิ่น ผลการประเมินขององค์กรปกครองส่วนท้องถิ่นในภาพรวม และผลการประเมินรายด้านขององค์กรปกครองส่วนท้องถิ่น



ทั้งนี้ สามารถเข้าดูข้อมูลในระดับประเทศและระดับจังหวัดตามข้อ ๑. และ ๒. ผ่านเว็บไซต์กรมส่งเสริมการปกครองท้องถิ่นในหัวข้อ “ข้อมูลสารสนเทศ” เรื่อง “การประเมินประสิทธิภาพของ อปท.” สำหรับข้อมูลในระดับองค์กรปกครองส่วนท้องถิ่นตามข้อ ๓. สำนักงานส่งเสริมการปกครองท้องถิ่นสามารถเรียกดูข้อมูลขององค์กรปกครองส่วนท้องถิ่นในจังหวัด และองค์กรปกครองส่วนท้องถิ่นสามารถเรียกดูข้อมูลของตนเองได้ผ่าน “ระบบข้อมูลกลางองค์กรปกครองส่วนท้องถิ่น (Info)” สำหรับอำเภอให้แจ้งองค์กรปกครองส่วนท้องถิ่นในพื้นที่ทราบ



สำนักงานส่งเสริมการปกครองท้องถิ่นจังหวัด

กลุ่มงานส่งเสริมและพัฒนาท้องถิ่น

โทร./ โทรสาร ๐-๕๕๕๑-๔๔๘๓ ต่อ ๓



ที่ มท ๐๘๐๖/ ๖ ๑๐๕๖

ถึง สำนักงานส่งเสริมการปกครองท้องถิ่นจังหวัด ทุกจังหวัด

ด้วยกรมส่งเสริมการปกครองท้องถิ่นได้จัดทำรายงานผลการประเมินประสิทธิภาพขององค์กรปกครองส่วนท้องถิ่น (สถ - อปท) เพื่อเผยแพร่ประชาสัมพันธ์ผ่านระบบสารสนเทศบนเว็บไซต์ของกรมส่งเสริมการปกครองท้องถิ่น ซึ่งจะแบ่งการแสดงผลของรายงานใน ๓ ระดับ ดังนี้

- ๑. ระดับประเทศ ประกอบด้วย ผลการประเมินในภาพรวมทั้ง ๔ ด้าน และผลการประเมินในภาพรวมจำแนกตามประเภทองค์กรปกครองส่วนท้องถิ่น
- ๒. ระดับจังหวัด ประกอบด้วย ข้อมูลทั่วไปของจังหวัด ผลการประเมินของจังหวัด ในภาพรวม และผลการประเมินรายด้านของจังหวัด
- ๓. ระดับองค์กรปกครองส่วนท้องถิ่น ประกอบด้วย ข้อมูลทั่วไปขององค์กรปกครองส่วนท้องถิ่น ผลการประเมินขององค์กรปกครองส่วนท้องถิ่นในภาพรวม และผลการประเมินรายด้านขององค์กรปกครองส่วนท้องถิ่น

ทั้งนี้สามารถเข้าดูข้อมูลในระดับประเทศและระดับจังหวัดตามข้อ ๑. และ ๒. ผ่านเว็บไซต์กรมส่งเสริมการปกครองท้องถิ่นในหัวข้อ "ข้อมูลสารสนเทศ" เรื่อง "การประเมินประสิทธิภาพของ อปท." สำหรับข้อมูลในระดับองค์กรปกครองส่วนท้องถิ่นตามข้อ ๓. สำนักงานส่งเสริมการปกครองท้องถิ่นสามารถเรียกดูข้อมูลขององค์กรปกครองส่วนท้องถิ่นในจังหวัด และองค์กรปกครองส่วนท้องถิ่นสามารถเรียกดูข้อมูลของตนเองได้ผ่าน "ระบบข้อมูลกลางองค์กรปกครองส่วนท้องถิ่น (Info)"

กรมส่งเสริมการปกครองท้องถิ่น จึงขอแจ้งให้สำนักงานส่งเสริมการปกครองท้องถิ่นจังหวัด และองค์กรปกครองส่วนท้องถิ่นทราบ และพิจารณาใช้ระบบดังกล่าวในการพัฒนาการปฏิบัติราชการต่อไป รายละเอียดปรากฏตามเอกสารที่ส่งมาพร้อมนี้

เวียน/ท้องถิ่นจังหวัด

เพื่อโปรดทราบ

เพื่อโปรดพิจารณา

เห็นควรแล้ว *ก.พ.ท. ๒๕๕๙*



Wm
(นางผกา วิไลราช)

นักส่งเสริมการปกครองท้องถิ่น

ศูนย์เทคโนโลยีสารสนเทศท้องถิ่น
โทร. ๐ ๒๒๔๑ ๙๐๐๐ ต่อ ๑๑๑๔
โทรสาร ๐ ๒๒๔๑ ๙๐๐๒

Wm

Wm

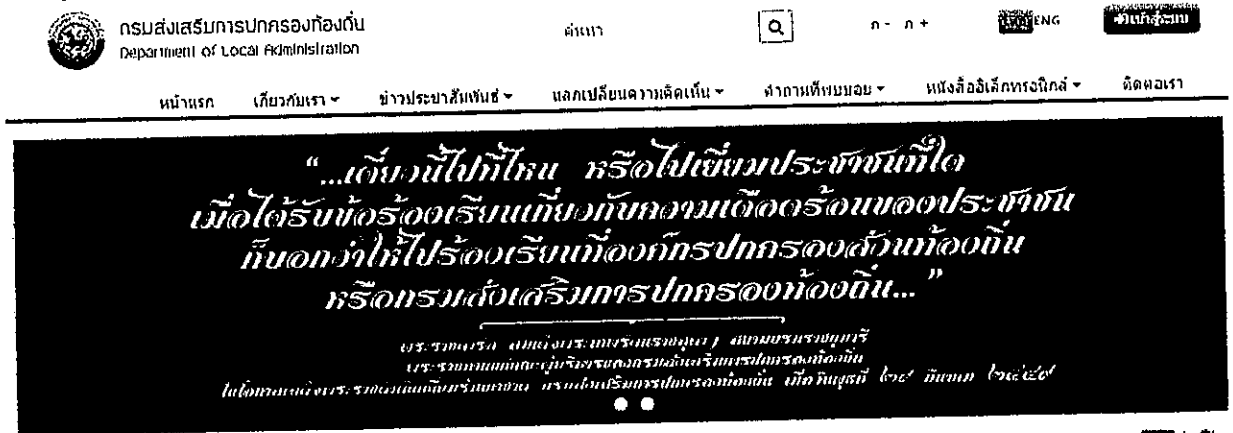
(นายวุฒิชัย ศรีทอง)

นักส่งเสริมการปกครองท้องถิ่นชำนาญการพิเศษ รักษาการแทน
ท้องถิ่นจังหวัดตาก

คู่มือการเข้าใช้งาน
ระบบรายงานผลการประเมินประสิทธิภาพขององค์กรปกครองส่วนท้องถิ่น (สถ - อปท.)
ผ่านระบบสารสนเทศบนเว็บไซต์ของ สถ.
(ระดับประเทศ และระดับจังหวัด)

๑. การเข้าสู่ระบบ

เปิดโปรแกรม Web Browser (Google Chrome) จากนั้นพิมพ์ URL <http://www.dla.go.th> เพื่อเข้าสู่เว็บไซต์กรมส่งเสริมการปกครองท้องถิ่น แล้วคลิกเลือกเมนู “การประเมินประสิทธิภาพของ อปท.” จากหัวข้อ “ข้อมูลสารสนเทศ” ตามภาพที่ ๑



ข่าวผู้บริหาร

นายจรินทร์ จักกะหาญ อธิบดีกรมส่งเสริมการปกครองท้องถิ่น เข้ารับประทานปริญญาพุทธศาสตรดุษฎีบัณฑิตกิตติมศักดิ์ สาขาวิชาพระพุทธศาสนา

ข่าวกิจกรรม

ททจ.สงขลา เป็นประธานพิธีเปิดตลาดนัดสะพานย้อย ๓ เทศบาลตำบลสะพานย้อย

คลังข่าว

แนวทางการใช้เงินและสมขององค์กรปกครองส่วนท้องถิ่น

หนังสือราชการ

วัดทิศ

สายตรง สก

ศูนย์ดำรงธรรมท้องถิ่น

กฎหมายท้องถิ่น

ข้อมูลสารสนเทศ

- การประเมินประสิทธิภาพของ อปท.
- ระบบข้อมูลกลาง อปท.
- เว็บไซต์ สถจ. ๙๓๑
- เว็บไซต์ อปท.
- ข้อมูล อปท.
- แบบรายงาน
- รหัส อปท. สังกัด
- ฝึกอบรม

ระบบสารสนเทศ

- ระบบสารบรรณ
- ระบบแบบฟอร์มอิเล็กทรอนิกส์
- ระบบสารสนเทศเพื่อการวางแผน
- ระบบแจ้งข้อชี้แจง
- ระบบการศึกษาร้องเรียน
- ระบบศูนย์พัฒนาเด็กเล็ก อปท.

หน่วยงานภายใน

- สำนักงานผู้ตรวจราชการ
- สำนักพัฒนาและบริหารงานบุคคลทั่วไป
- สำนักพัฒนาและส่งเสริมการบริหารงานท้องถิ่น
- สำนักงานบริหารการคลังท้องถิ่น
- สถาบันพัฒนาบุคลากรท้องถิ่น

ข้อมูลข่าวสาร

- ข่าวประชาสัมพันธ์
- ข่าวประชาสัมพันธ์
- สื่อมวลชนสัมพันธ์
- ความก้าวหน้าการดำเนินงาน
- ราคาบ้าน
- ราคาของสงคร
- ราคาปุ๋ย
- ข่าวสารข่าวทาง

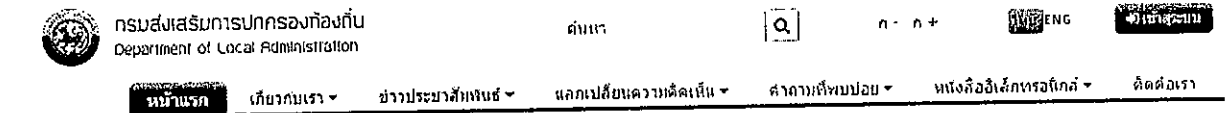
ภาพที่ ๑ เว็บไซต์กรมส่งเสริมการปกครองท้องถิ่น

๒. การเปิดรายงาน

หลังจากทำตามข้อ ๑ แล้วจะแสดงหน้าจอให้เลือกรายงาน ดังนี้

๒.๑ รายงานผลการประเมินประสิทธิภาพขององค์กรปกครองส่วนท้องถิ่น ระดับประเทศ

ขั้นตอนที่ ๑ การเรียกดูรายงาน โดยการคลิกลิงค์ “รายงานข้อมูล สด-อปท ระดับประเทศ” ตามภาพที่ ๒ ซึ่งจะแสดงข้อมูลตามภาพที่ ๓



การประเมินประสิทธิภาพของ อปท.


รายงานข้อมูล สด-อปท ระดับประเทศ

รายงานข้อมูล สด-อปท ระดับจังหวัด

๑

ภาพที่ ๒ การเรียกดูรายงานผลการประเมินประสิทธิภาพขององค์กรปกครองส่วนท้องถิ่น ระดับประเทศ

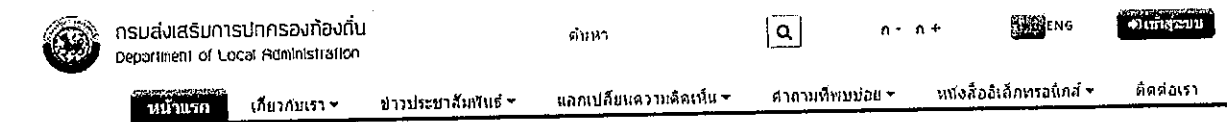
ขั้นตอนที่ ๒ การเรียกดูรายงานผลการประเมินฯ แต่ละด้าน โดยการคลิกลิงค์ เมนูด้านซ้ายหรือด้านล่างของหน้าจอ ตามภาพที่ ๓



ภาพที่ ๓ หน้าจอรายงานผลการประเมินประสิทธิภาพขององค์กรปกครองส่วนท้องถิ่น ระดับประเทศ

๒.๒ รายงานผลการประเมินประสิทธิภาพขององค์กรปกครองส่วนท้องถิ่น ระดับจังหวัด

ขั้นตอนที่ ๑ การเรียกดูรายงาน โดยการคลิกลิงค์ “รายงานข้อมูล สด-อปท ระดับจังหวัด” ตามภาพที่ ๔ ซึ่งจะแสดงข้อมูลตามภาพที่ ๕



การประเมินประสิทธิภาพของ อปท.


รายงานข้อมูล สด-อปท ระดับประเทศ

รายงานข้อมูล สด-อปท ระดับจังหวัด

๑

รายงานผลการประเมินประสิทธิภาพขององค์กรปกครองส่วนท้องถิ่น ระดับจังหวัด

ขั้นตอนที่ ๒ การเรียกดูรายงานผลการประเมินฯ แต่ละด้าน โดยการคลิกลิ้งค์ เมนูด้านซ้ายหรือด้านล่างของหน้าจอ ตามภาพที่ ๕



ข้อมูลทั่วไปของจังหวัด

รายละเอียดผลการประเมินของจังหวัด

จําแนกรายชื่อน

จําแนกรายหมวด(ด้านการบริหารจัดการ)

จําแนกรายหมวด(ด้านการบริหารบุคคลและการศึกษา)

จําแนกรายหมวด(ด้านการบริหารงานการเงินการคลัง)

ด้านการบริหารสาธารณสุข


เลือกจังหวัด

ราชบุรี

ข้อมูลทั่วไปของจังหวัด

๒.

จังหวัดหนองคาย



อันดับที่ **10** ดี คะแนนเฉลี่ยรวม **76.30%**

ประเภท	จำนวนอำเภอ	จำนวนประชากร	พื้นที่
หนองคาย	9	870,325	10,396.27

จังหวัด: **ประเภท อปท.** จำนวน **๑๒** แห่ง

หนองคาย อมท.	1
หนองคาย อบต.	38
หนองคาย เทศบาลตำบล	17
หนองคาย เทศบาลเมือง	2
รวมทั้งหมด	60

๒.

1. ข้อมูลทั่วไปของจังหวัด 2. ผลการประเมินเชิงสังเคราะห์ 3. จําแนกรายชื่อน 4. จําแนกรายบริหารจัดการ 5. สิ่งการณบริหารบุคคลและการศึกษา 6. จําแนกรายบริหารงานการเงินการคลัง 7. ด้านค > A

ภาพที่ ๕ หน้าจอรายงานผลการประเมินประสิทธิภาพขององค์กรปกครองส่วนท้องถิ่น ระดับจังหวัด

คู่มือการเข้าใช้งาน
ระบบรายงานผลการประเมินประสิทธิภาพขององค์กรปกครองส่วนท้องถิ่น (สถ - อปท.)
ผ่านระบบสารสนเทศบนเว็บไซต์ของ สถ.
(ระดับองค์กรปกครองส่วนท้องถิ่น)

๑. การเข้าสู่ระบบ

ขั้นตอนที่ ๑ เปิดโปรแกรม Web Browser (Google Chrome) จากนั้นพิมพ์ URL <http://www.dla.go.th> เพื่อเข้าสู่เว็บไซต์กรมส่งเสริมการปกครองท้องถิ่น แล้วคลิกเมนู “ระบบข้อมูลกลาง อปท.” จากหัวข้อ “ข้อมูลสารสนเทศ” ตามภาพที่ ๑



ภาพที่ ๑ เว็บไซต์กรมส่งเสริมการปกครองท้องถิ่น

ขั้นตอนที่ ๒ กรอก Username และ Password เข้าสู่ “ระบบข้อมูลกลางองค์กรปกครองส่วนท้องถิ่น (Info)” ตามภาพที่ ๒


ขั้นตอนที่ ๓ คลิกปุ่ม Login เพื่อเข้าสู่ระบบ ตามภาพที่ ๒



ภาพที่ ๒ การเข้าสู่ระบบข้อมูลกลางองค์กรปกครองส่วนท้องถิ่น (Info)

๒. การเปิดรายงาน


ขั้นตอนที่ ๑ คลิกเมนู “ผลการประเมิน” จากหัวข้อ “การประเมินประสิทธิภาพของ อปท.” ตามภาพที่ ๓ จะแสดงเมนูให้เลือก ตามภาพที่ ๔



ภาพที่ ๓ การเปิดรายงานการประเมินประสิทธิภาพขององค์กรปกครองส่วนท้องถิ่น

ขั้นตอนที่ ๒ หน้าจอผลการประเมิน จะแสดงเมนูให้เลือกรายงาน ดังนี้

(๑) คลิกเมนู “รายงานข้อมูลทั่วไปของ อปท.” ตามภาพที่ ๔ จะแสดงข้อมูลทั่วไปขององค์กรปกครองส่วนท้องถิ่น ตามภาพที่ ๕




ภาพที่ ๔ เมนูผลการประเมินประสิทธิภาพขององค์กรปกครองส่วนท้องถิ่น

อปท.: ทต.บุญเรือง อ.เขียงฆง จ.เขียงราย

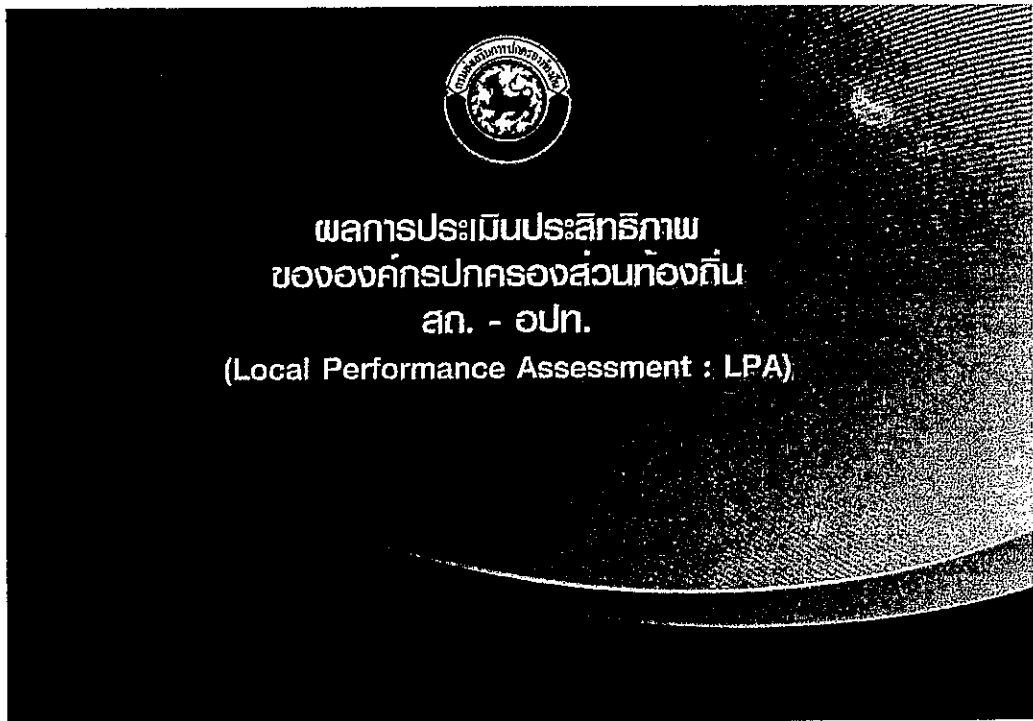
	จำนวนประชากร 6,325 คน
	พื้นที่ 77.04 ตร.กม.
	จำนวนหมู่บ้าน 10 หมู่บ้าน

ภาพที่ ๕ ข้อมูลทั่วไปขององค์กรปกครองส่วนท้องถิ่น

(๒) คลิกเมนู “รายงานผลการประเมิน” ตามภาพที่ ๖ จะแสดงผลการประเมินประสิทธิภาพขององค์กรปกครองส่วนท้องถิ่น ตามภาพที่ ๗



ภาพที่ ๖ เมนูผลการประเมินประสิทธิภาพขององค์กรปกครองส่วนท้องถิ่น



ภาพที่ ๗ หน้าแรก รายงานการประเมินประสิทธิภาพขององค์กรปกครองส่วนท้องถิ่น