



บันทึกข้อความ

ส่วนราชการ สำนักปลัด (งานสวัสดิการและสังคม เทศบาลตำบลอมก๋อย โทร ๐๕๓-๔๖๗๐๕๘ ต่อ ๑๓)

ที่ ชม ๕๔๖๐๑/ ๑๔๓

วันที่ ๒๔ เดือน กันยายน ๒๕๖๒

เรื่อง รายงานผลโครงการส่งเสริมอาชีพ การปลูกผักไฮโดรโปนิกส์

เรียน นายกเทศมนตรีตำบลอมก๋อย

งานสวัสดิการและสังคม เทศบาลตำบลอมก๋อยได้มีการจัดโครงการส่งเสริมอาชีพ การปลูกผักไฮโดรโปนิกส์ มีประชาชนในพื้นที่ให้ความสนใจและเข้าร่วมโครงการฯ จำนวนทั้งหมด ๓๐ ท่าน โดยโครงการฯ มีวัตถุประสงค์เพื่อเป็นการส่งเสริมอาชีพ และเป็นสร้างรายได้ให้กับประชาชนในพื้นที่ และประชาชนในพื้นที่สามารถพึ่งพาตนเองได้อย่างยั่งยืนตามแนวทางปรัชญาเศรษฐกิจพอเพียง ซึ่งได้ดำเนินโครงการฯ ในวันที่ ๒๔ สิงหาคม ๒๕๖๒ ณ ศูนย์พัฒนาคุณภาพชีวิตผู้สูงอายุและผู้พิการเทศบาลตำบลอมก๋อย

บัดนี้ ได้จัดโครงการดังกล่าว เรียบร้อยแล้ว ผลการจัดกิจกรรมโดยสรุป ดังนี้บุคลากรงานสวัสดิการและสังคม และบุคลากรเทศบาลตำบลอมก๋อย ร่วมกับประชาชนในเขตพื้นที่เทศบาลตำบลอมก๋อย จำนวน ๓๐ คน เข้าร่วมกิจกรรม ได้มีการจัดโครงการที่ศูนย์พัฒนาคุณภาพชีวิตผู้สูงอายุและผู้พิการเทศบาลตำบลอมก๋อย นายกเทศมนตรีได้ให้เกียรติเป็นประธานเปิดงานโครงการ กล่าวรายงานโดย นายพิบูลย์รัฐ เตชะตา นักพัฒนาชุมชนปฏิบัติการ โครงการฝึกอบรม เรื่อง การปลูกผักไฮโดรโปนิกส์ โดยมี นายคัมภีร์ อินภูมิ ข้าราชการครู ค.ศ.๒ โรงเรียนบ้านยางเปียง ได้มาเป็นวิทยากร ในการจัดโครงการ มีกิจกรรมสำหรับผู้เข้าร่วมโครงการ คือโครงการส่งเสริมอาชีพ การปลูกผักไฮโดรโปนิกส์ และได้มีการจัดกิจกรรม ให้ผู้เข้าร่วมโครงการได้ซักถามแลกเปลี่ยนความคิดเห็น


โครงการบรรลุวัตถุประสงค์โดยมีการประเมินความพึงพอใจของผู้เข้าร่วมโครงการ ซึ่งผลลัพธ์ที่ได้ คือ ความพึงพอใจอยู่ในระดับมากที่สุด คิดเป็นร้อยละ ๘๖.๖

จึงเรียนมาเพื่อโปรดทราบ


(ลงชื่อ).....จินดา

(นางสาวจินดา จันทนากร)


พนักงานจ้างเหมาบริการ

(ลงชื่อ).....

(นายพิบูลย์รัฐ เตชะตา)
นักพัฒนาชุมชนปฏิบัติการ

(ลงชื่อ).....

(นางสุภาภรณ์ คำแหง)
นักวิเคราะห์นโยบายและแผน ชำนาญการ รักษาราชการแทน
หัวหน้าสำนักปลัดฯ

(ลงชื่อ).....

(นางสายทอง ทองขาว)
ผู้อำนวยการกองคลัง รักษาราชการแทน
ปลัดเทศบาลตำบลอมก๋อย

ความคิดเห็นของนายกเทศมนตรี



(ลงชื่อ).....

(นายบุญเย็น ใจตา)
นายกเทศมนตรีตำบลอมก๋อย

ผลการประเมินความพึงพอใจในการจัดโครงการส่งเสริมอาชีพ การอบรม การปลูกผักไฮโดรโปนิกส์

การสำรวจความพึงพอใจของประชาชนต่อการจัดโครงการส่งเสริมอาชีพ การปลูกผักไฮโดรโปนิกส์ เพื่อศึกษาถึงระดับความพึงพอใจของผู้เข้าร่วมโครงการและข้อเสนอแนะในการดำเนินโครงการ โดยจะอธิบายวิธีดำเนินการในการสำรวจความพึงพอใจของกลุ่มเป้าหมาย ได้แก่ การกำหนดกลุ่มตัวอย่าง ขั้นตอนการศึกษา เครื่องมือที่ใช้ในการรวบรวมข้อมูล การเก็บรวบรวมข้อมูลและการวิเคราะห์ข้อมูล แสดงตามลำดับ ดังนี้

๑. เป้าหมายกลุ่มตัวอย่าง

งานสวัสดิการและสังคม เทศบาลตำบลอมก๋อย ได้กำหนดขนาดกลุ่มตัวอย่างจากจำนวนกลุ่มประชาชนในเขตเทศบาลตำบลอมก๋อย ที่เข้าร่วมโครงการส่งเสริมอาชีพ การปลูกผักไฮโดรโปนิกส์ จำนวน ๓๐ คน

๒. ขั้นตอนการศึกษา

ขั้นตอนที่ ๑ รวบรวมและวิเคราะห์เอกสารที่เกี่ยวข้อง

ขั้นตอนที่ ๒ สร้างเครื่องมือ ซึ่งเครื่องมือที่ใช้ในการเก็บรวบรวมข้อมูลในการประเมินครั้งนี้ คือแบบสอบถามความพึงพอใจ

ขั้นตอนที่ ๓ เก็บรวบรวมข้อมูลโดยใช้แบบสอบถามความพึงพอใจ

ขั้นตอนที่ ๔ วิเคราะห์ข้อมูล

๑) นำแบบสอบถามที่ได้รับคืนนำมาตรวจสอบความสมบูรณ์แล้วนำรหัสข้อมูลส่วนที่ไม่สมบูรณ์นำกลับไปสอบถามใหม่กับกลุ่มตัวอย่างใหม่

๒) วิเคราะห์ข้อมูลโดยใช้โปรแกรมสำเร็จรูปทางสถิติเพื่อหาค่าความถี่ ค่าร้อยละ ค่าเฉลี่ย \bar{X} และค่าเบี่ยงเบนมาตรฐาน (SD) และสังเคราะห์ข้อมูลเชิงพรรณนาตามความเหมาะสมแล้วนำเสนอในรูปของตาราง

แสดงเกณฑ์การให้คะแนน และ เกณฑ์การประเมินของลิเคิร์ต (Likert technique) ดังนี้

| | | |
|--------------|---------|-------------------|
| ๔.๒๑ - ๕.๐๐ | หมายถึง | พึงพอใจมากที่สุด |
| ๓.๔๑ - ๔.๒๐ | หมายถึง | พึงพอใจมาก |
| ๒.๖๑ - ๓.๔๐ | หมายถึง | พึงพอใจปานกลาง |
| ๑.๘๑ - ๒.๖๐ | หมายถึง | พึงพอใจน้อย |
| ๑. ๐๐ - ๑.๘๐ | หมายถึง | พึงพอใจน้อยที่สุด |

ขั้นตอนที่ ๕ นำเสนอรายงานการประเมินผลต่อผู้บริหารท้องถิ่น

สรุปผลแบบสอบถามความพึงพอใจต่อโครงการ

สรุปผลแบบสอบถามความพึงพอใจต่อโครงการส่งเสริมอาชีพ การปลูกผักไฮโดรโปนิกส์ แบ่งออกเป็น ๓ ส่วน ดังนี้

ส่วนที่ ๑ ข้อมูลทั่วไปของผู้ตอบแบบสอบถาม

ส่วนที่ ๒ ระดับความพึงพอใจต่อโครงการ

ส่วนที่ ๓ ข้อคิดเห็น / ข้อเสนอแนะเพิ่มเติม

ส่วนที่ ๑ ข้อมูลทั่วไปของผู้ตอบแบบสอบถาม

ตารางที่ ๑.๑ แสดงจำนวนและร้อยละของกลุ่มจำแนกตามเพศ ได้ดังนี้

(n=๓๐)

| เพศ | จำนวน (คน) | ร้อยละ |
|------------|------------|---------------|
| ชาย | ๒ | ๖.๗ |
| หญิง | ๒๘ | ๙๓.๓ |
| รวม | ๓๐ | ๑๐๐.๐๐ |

จากตารางที่ ๑.๑ พบว่า กลุ่มตัวอย่างเป็นเพศหญิง จำนวน ๒๘ คน คิดเป็นร้อยละ ๙๓.๓ และเพศชาย จำนวน ๒ คน คิดเป็นร้อยละ ๖.๗ ตามลำดับ

ตารางที่ ๑.๒ แสดงจำนวนและร้อยละของระดับการศึกษา ได้ดังนี้

(n=๓๐)

| วุฒิการศึกษา | จำนวน | ร้อยละ |
|--------------------------------|-----------|---------------|
| ต่ำกว่าประถมศึกษา | ๐ | ๐ |
| ประถมศึกษา | ๒๐ | ๖๖.๗ |
| มัธยมศึกษาตอนต้น | ๒ | ๖.๗ |
| มัธยมศึกษาตอนปลายหรือเทียบเท่า | ๐ | ๐ |
| ไม่ได้รับการศึกษา | ๘ | ๒๖.๗ |
| รวม | ๓๐ | ๑๐๐.๐๐ |

จากตารางที่ ๑.๒ พบว่ากลุ่มตัวอย่างส่วนใหญ่สำเร็จการศึกษาระดับประถมศึกษา จำนวน ๒๐ คน คิดเป็นร้อยละ ๖๖.๗ รองลงมา ได้แก่ ไม่ได้รับการศึกษา จำนวน ๘ คน คิดเป็นร้อยละ ๒๖.๗ ตามลำดับ

ตารางที่ ๑.๓ แสดงจำนวนและร้อยละของอาชีพได้ดังนี้

(n=๓๐)

| อาชีพ | จำนวน (คน) | ร้อยละ |
|----------------------------|------------|---------------|
| เกษตรกร | ๑๖ | ๕๓.๓ |
| ค้าขาย/ประกอบธุรกิจส่วนตัว | ๑ | ๓.๓ |
| แม่บ้าน/พ่อบ้าน | ๐ | ๐ |
| ผู้ว่างงาน/ไม่มีงานทำ | ๕ | ๒๖.๗ |
| อื่นๆ (ไปรตระบุ) | ๘ | ๕๓.๓ |
| รวม | ๓๐ | ๑๐๐.๐๐ |

จากตารางที่ ๑.๔ พบว่า กลุ่มตัวอย่างส่วนใหญ่ประกอบอาชีพเกษตรกรมากที่สุด จำนวน ๑๖ คน คิดเป็นร้อยละ ๕๓.๓ รองลงมา ได้แก่ อื่นๆ (ไปรตระบุ) จำนวน ๘ คน คิดเป็นร้อยละ ๕๓.๓ ตามลำดับ

ตารางที่ ๑.๔ แสดงจำนวนและร้อยละของอายุ ได้ดังนี้

(n=๓๐)

| อายุ | จำนวน | ร้อยละ |
|-------------|-----------|---------------|
| ๒๐ - ๒๙ ปี | ๐ | ๐ |
| ๓๐ - ๓๙ ปี | ๕ | ๑๖.๗ |
| ๔๐ - ๔๙ ปี | ๑๐ | ๓๓.๓ |
| ๕๐ ปีขึ้นไป | ๑๕ | ๕๐.๐ |
| รวม | ๓๐ | ๑๐๐.๐๐ |

จากตารางที่ ๑.๒ พบว่ากลุ่มตัวอย่างส่วนใหญ่มีอายุ ๕๐ ปีขึ้นไป จำนวน ๑๕ คน คิดเป็นร้อยละ ๕๐.๐ รองลงมาได้แก่ ๔๐ - ๔๙ ปี จำนวน ๑๐ คน คิดเป็นร้อยละ ๓๓.๓ ตามลำดับ

ส่วนที่ ๒ ระดับความพึงพอใจต่อโครงการ

ตารางที่ ๑.๕ แสดงเกณฑ์การให้คะแนน และ เกณฑ์การประเมินของลิเคิร์ต (Likert technique)

| เกณฑ์การให้คะแนนระดับความพึงพอใจ | เกณฑ์การประเมิน |
|----------------------------------|--------------------------|
| ๕ = มากที่สุด | ๔.๒๑ - ๕.๐๐ = มากที่สุด |
| ๔ = มาก | ๓.๔๑ - ๔.๒๐ = มาก |
| ๓ = ปานกลาง | ๒.๖๑ - ๓.๔๐ = ปานกลาง |
| ๒ = น้อย | ๑.๘๑ - ๒.๖๐ = น้อย |
| ๑ = น้อยที่สุด | ๑.๐๐ - ๑.๘๐ = น้อยที่สุด |

ตารางที่ ๑.๖ แสดงระดับความพึงพอใจต่อโครงการ

| รายละเอียด | \bar{X} | (n=๓๐) |
|--|-------------|------------------|
| | | ระดับความพึงพอใจ |
| ๑. ความสะดวกในการเข้าร่วมกิจกรรม | ๔.๘๓ | มากที่สุด |
| ๒. ความเหมาะสมด้านวัสดุ อุปกรณ์การเรียนรู้อุปกรณ์ | ๓.๙๗ | มาก |
| ๓. ความเหมาะสมของระยะเวลา | ๔.๖๗ | มากที่สุด |
| ๔. วิทยากรมีความรู้ ความสามารถ ในการปลูกผักไฮโดรโปนิกส์ | ๓.๙๓ | มาก |
| ๕. ท่านได้รับประโยชน์จากโครงการส่งเสริมอาชีพ การปลูกผักไฮโดรโปนิกส์เพียงใด | ๔.๒๓ | มากที่สุด |
| ๖. คาดว่าจะนำความรู้จากโครงการฯ นี้ไปทำอาชีพหลัก และอาชีพเสริมหรือต่อยอดทำจำหน่าย มากน้อยเพียงใด | ๔.๐๐ | มาก |
| ๗. ท่านมีความพึงพอใจในโครงการฯ | ๓.๗๓ | มาก |
| ๘. การมาร่วมกิจกรรมครั้งนี้มีความคุ้มค่าเพียงใด | ๕.๐๐ | มากที่สุด |
| ๙. สิ่งที่ท่านได้รับจากโครงการ/กิจกรรมครั้งนี้ตรงตามความคาดหวังของท่าน | ๔.๑๓ | มาก |
| ๑๐. การจัดกิจกรรมครั้งนี้โดยรวมน่าพึงพอใจระดับใด | ๔.๗๗ | มากที่สุด |
| รวม | ๔.๓๓ | มากที่สุด |

จากตารางที่ ๑.๖ พบว่า กลุ่มตัวอย่างมีความพึงพอใจในภาพรวมอยู่ในระดับ มากที่สุด มีค่าเฉลี่ยเท่ากับ (\bar{X} =๔.๓๓) คิดเป็นร้อยละ ๘๖.๖ และเมื่อพิจารณา เป็นรายประเด็น การมาร่วมกิจกรรมครั้งนี้มีความคุ้มค่า มากที่สุด ค่าเฉลี่ยเท่ากับ (\bar{X} =๕.๐๐) ความสะดวกในการเข้าร่วมกิจกรรม มากที่สุด ค่าเฉลี่ยเท่ากับ (\bar{X} =๔.๘๓) การจัดกิจกรรมครั้งนี้โดยรวมน่าพึงพอใจระดับ มากที่สุด ค่าเฉลี่ยเท่ากับ (\bar{X} =๔.๗๗)

ความเหมาะสมของระยะเวลา มากที่สุด ค่าเฉลี่ยเท่ากับ ($\bar{X}=๔.๖๗$) ท่านได้รับประโยชน์จากโครงการส่งเสริมอาชีพ การปลูกผักไฮโดรโปนิคส์เพียงใด มากที่สุด มีค่าเฉลี่ยเท่ากับ ($\bar{X}=๔.๖๓$) สิ่งที่ท่านได้รับจากโครงการ/กิจกรรมครั้งนี้ตรงตามความคาดหวังของท่าน มาก มีค่าเฉลี่ยเท่ากับ ($\bar{X}=๔.๑๓$) คาดว่าจะนำความรู้จากโครงการฯ นี้ไปทำอาชีพหลักและอาชีพเสริมหรือต่อยอดทำจำหน่ายมากน้อยเพียงใด มาก มีค่าเฉลี่ยเท่ากับ ($\bar{X}=๔.๐๐$) ความเหมาะสมด้านวัสดุ อุปกรณ์การเรียนรู้ มาก มีค่าเฉลี่ยเท่ากับ ($\bar{X}=๓.๙๗$) วิทยากรมีความรู้ ความสามารถ ในการปลูกผักไฮโดรโปนิคส์ มาก มีค่าเฉลี่ยเท่ากับ ($\bar{X}=๓.๙๗$) ท่านมีความพึงพอใจในโครงการฯ มาก มีค่าเฉลี่ยเท่ากับ ($\bar{X}=๓.๗๓$) ตามลำดับ

ส่วนที่ ๓ ข้อคิดเห็น / ข้อเสนอแนะเพิ่มเติม

๑.เป็นโครงการที่ดี ที่มีการจัดทำโครงการส่งเสริมอาชีพทำให้ประชาชนที่สนใจมีอาชีพเสริม แต่อยากมีการต่อยอด และอยากให้มีกิจกรรมอย่างต่อเนื่อง

๒.อยากให้มีกิจกรรมโครงการในรูปแบบนี้อีก และมีความหลากหลายมากยิ่งขึ้นเพื่อที่ประชาชนจะได้นำความรู้ที่ได้ไปพัฒนาชุมชนที่ตนเองอยู่ได้ดีขึ้น

๓.โครงการนี้หลักสูตรนี้ดีมากและมีประโยชน์มาก